

# Delårsrapport Q2 2018/2019

**ARCAROMA – AUGUSTI-OKTOBER 2018**

## Tre produktområden under kommersialisering och skarpa order för oliveCEPT®

### Sammanfattning av andra kvartalet augusti-oktober 2018 (Q2)

- Rörelsens intäkter uppgick till 2,5 (3,1) MSEK.
- EBITDA, rörelseresultat före avskrivningar, uppgick till -4,3 (23,4) MSEK.
- Resultatet efter skatt uppgick till -4,4 (23,2) MSEK.
- Totalresultatet uppgick till 2,7 (23,2) MSEK.
- Resultat per aktie före och efter utspädning uppgick till 0,29 (2,62) SEK.

Med "Bolaget" och "Arc Aroma Pure" avses Arc Aroma Pure AB med organisationsnummer 556586 – 1985.

## Väsentliga händelser under perioden

ArcAromas intensiva utvecklings- och utvärderingsinsatser av bioCEPT® har genomförts och därmed flyttas fokus till den globala marknadsföringen av produkten.

Arc Aroma Pures styrelse har beslutat att genomföra en kvittningsemission där ett lån på 13 737 684 kr regleras genom en riktad nyemission av 361 900 B-aktier.

AWAPATENT har meddelat Arc Aroma Pure AB ("ArcAroma") att Patentverket avser att godkänna en kommersiell patentansökan. Ansökan beskriver behandlingskammaren som används för behandling av bland annat olivskördar, avloppsslam och råvara för biogasframställning. Fokus i ansökan är utformningen av kammaren och dess elektroder samt hur hela kammaren eller elektroderna enkelt kan bytas ut av slutanvändaren med minimal inverkan på processen.

ArcAroma har sålt ytterligare en oliveCEPT® maskin till Kreta, som kommer att installeras under nästa period. Detta innebär att nu sammanlagt tre maskiner sålts till Kreta.

ArcAroma skall leverera ytterligare en oliveCEPT® maskin till Italien för installation under 2018. Detta är den första leveransen enligt ett tecknat försäljnings- och distributionsavtal med Clemente & C i Italien.

ArcAroma skall leverera tre oliveCEPT® maskiner till Spanien för installation under 2018. Detta är den första leveransen enligt ett tecknat försäljnings- och distributionsavtal med Padillo i Spanien för den spanska och portugisiska marknaden.

ArcAroma har tecknat ett avtal att leverera en oliveCEPT® maskin till Oleificio Conti Emilio i Italien. Avtalet avser initialt hyra med option för kunden att senare köpa anläggningen.

## Väsentliga händelser efter periodens utgång

ArcAroma har sålt en optiCEPT® generator till OptiFreeze AB. Generatoren kommer att ingå i en leverans till slutkund i januari 2019.

ArcAroma har färdigställt utvecklingen av en förbättrad CEPT® generator som har en fördubblad kapacitet. Den nya designen innehåller också en innovativ tredimensionell behandlingskammare. För en sådan högpresterande oliveCEPT® maskin har kontrakt tecknats om leverans till en kund i Spanien.

ArcAroma har levererat en oliveCEPT® maskin till Symbionova Solutions – ArcAromas strategiska partner och distributör i Marocko. Maskinen har demonstrerats på mässan Le Salon national de l'olivier den 28 November.

AWAPATENT har meddelat Arc Aroma Pure AB att det första nationella patentet för bolagets senaste patentfamilj nu är beviljat. Ryssland har som första land godkänt vår kombinationsansökan som är applicerbar inom flera områden som vattenrening, biogaseffektivisering, ballastvattenbehandling, m. fl. Den nya patentfamiljen beskriver hur olika biologiska partiklar effektivt selekteras ur ett flöde inför en behandling med CEPT® plattformen.

Utifrån tidigare kommunicerade order har ArcAroma nu levererat totalt tio oliveCEPT® maskiner. Leveranserna har skett på utsatt tid till kunder i Spanien, Grekland, Italien och Marocko.

ArcAroma inleder ett industriellt pilotprojekt med juiceCEPT®. Projektet är en naturlig fortsättning på internt innovationsarbete och skall genomföras tillsammans med en utvald kund. Projektmålen är att påvisa en ökad juicevolym i en industriell produktion samt bestämma de sensoriska förbättringarna i smak, doft, struktur, färg, etc. Detta innebär att ArcAroma förstärker affärsområdet Food med produkten juiceCEPT® efter en mycket aktiv höst med tio driftsatta oliveCEPT® runt Medelhavet.

## Finansiell översikt

### Koncern

	Aug-okt 2018	Aug-okt 2017	Helår 2017/2018
<b>Rörelsens intäkter, MSEK</b>	2,5	3,1	15,3
<b>EBITDA, MSEK</b>	-4,3	23,4	12,6
<b>Resultat efter finansnetto, MSEK</b>	-4,4	23,2	11,5
<b>Totalresultat, MSEK</b>	2,7	23,2	3,9
<b>Resultat per aktie</b>	0,29	2,62	0,44

### Moderbolag

	Aug-okt 2018	Aug-okt 2017	Helår 2017/2018
<b>Rörelsens intäkter, MSEK</b>	2,5	3,1	15,3
<b>EBITDA, MSEK</b>	-4,0	-2,6	-12,6
<b>Resultat efter finansnetto, MSEK</b>	-4,1	-2,9	-13,8
<b>Totalresultat, MSEK</b>	-4,1	-2,9	-14,0
<b>Resultat per aktie</b>	-0,44	-0,33	-1,58

#### Rörelsens intäkter

##### Koncern och moderbolag

Rörelsens intäkter under kvartalet uppgick till 2,5 MSEK (3,1 MSEK). Merparten, 2,4 MSEK (2,9 MSEK) utgjordes av aktivering av utvecklingsutgifter.

#### Resultat

##### Koncern

Resultat efter finansnetto uppgick under kvartalet till -4,4 MSEK (23,2 MSEK). I resultatet under kvartalet i föregående år ingår en positiv resultateffekt på 26,4 MSEK som avser omklassificeringen av innehavet i Optifreeze AB. I totalresultat som uppgår till 2,7 MSEK (23,2 MSEK), ingår under detta kvartal en positiv resultateffekt på 7,1 MSEK. Detta avser värderingen av innehavet i Optifreeze AB till verkligt värde.

##### Koncern och moderbolag

De ackumulerade aktiverade utvecklingsutgifterna och patent uppgår per 2018-10-31 till 43,0 MSEK. Den tekniska plattformen kommer under detta räkenskapsår att vara klar för kommersialisering och då generera omsättning. Tio oliveCEPT® maskiner och en optiCEPT® maskin har installerats efter periodens utgång. Enligt IFRS har vi inte rätt att intäktsredovisa leveranser som ej är färdiginstallerade. Av dessa anläggningar har köpekontrakt tecknats för fyra maskiner och hyresavtal för sju maskiner. Styrelsens högsta prioritet är och har varit att få produkten klar för kommersialisering. Strategin har inneburit höga kostnader för utveckling av applikationerna och få dessa klara för skarpa order.

#### Resultat per aktie

Resultat per aktie beräknas genom att dividera resultatet med ett vägt genomsnittligt antal utestående aktier under perioden.

### Kassaflöde

#### *Koncern och moderbolag*

Under kvartalet har koncernen tillförts 5,3 MSEK via ett lån, där Arc Aroma Pure AB har rätt att reglera detta i form av återbetalning eller genomförande av en kvittningsemission i form av en riktad nyemission. Detta belopp har därför redovisats mot eget kapital.

## Risker och osäkerhetsfaktorer för koncern och moderbolag

Koncernens och moderbolagets affärsrisker och riskhantering samt hantering av finansiella risker finns utförligt beskrivna i årsredovisningen för 2017/2018. Det finns inga händelser av väsentlig betydelse som har inträffat under året som påverkar eller förändrar dessa beskrivningar av koncernens eller moderbolagets risker och hantering av dessa.

## Aktieägarinformation

### Aktien

Arc Aroma Pure-aktien är noterad på Nasdaq First North Premier. Certified Adviser är Erik Penser Bank.

Vid utgången av kvartal 2 (2018 10 31) utgjordes aktiekapitalet av A-aktier 908 000, B-aktier 8 536 027, totalt 9 444 027.

### Finansiell kalender

Delårsrapport Q3 2018/2019 13 mars 2019

Bokslutskommuniké 2018/2019 12 juni 2019

**Notera:** Denna information är sådan information som Arc Aroma Pure AB (publ) är skyldigt att offentliggöra enligt EU:s marknadsmissbruksförordning. Informationen lämnades för offentliggörande den 12 december 2018 klockan 08:30 CET.

### För ytterligare information

Johan Möllerström, VD

+46 (0)768 868 178

[johan.mollerstrom@arcaroma.com](mailto:johan.mollerstrom@arcaroma.com)

VD HAR ORDET

*”Med tio strategiska kundreferenser, bevisad leveransförmåga och fortsatt hög innovationstakt lägger vi grunden inför nästa års försäljning.”*



Fram till skrivande stund har vi levererat samtliga maskiner utifrån sommarens orderström med nio beställda oliveCEPT® från kunder i Medelhavet samt en tionde order från Marocko under hösten. Att leverera tio maskiner har varit en intern målsättning som uppnåddes efter kvartalets slut, något senare än beräknat eftersom produktutvecklingen krävde mer tid. Däremot uppnådde vi leveransmålet kort tid efter att vi hade en färdigutvecklad industriell produkt i april. Nu återstår installationer av samtliga levererade maskiner.

Med vårt nuvarande distributionsnätverk täcker vi idag 25 procent av marknaden i Medelhavs-regionen, vilket ger oss goda förutsättningar inför kommande olivoljesäsong. Utöver vårt nätverk, har vi under hösten tagit beslut att i större utsträckning använda kundreferenser i alla våra kanaler för att visa hur vi uppnår ökat kundvärde. Vi ser en klar kvalitetsförbättring i smak, färg, arom och en förbättrad hälsoeffekt med mer polyfenoler och vitaminer. Allt detta motiverar en högre prissättning mot konsument vilket kan visa sig vara mer värdefullt för våra kunder än den positiva yield-effekten.

Medelhavsregionen är på sikt en mycket intressant marknad för oss, även inom färskpressad juice. Under kvartalet har vi utvecklat en ny applikation inom affärsområdet Food under namnet juiceCEPT® som nu ska genomgå ett första industriellt pilottest. Vår ambition är att skapa bättre förutsättningar för färskpressad juice än vad som tidigare varit möjligt gällande såväl extraktion som smak och hållbarhet. Genom att nyttja hävstångseffekten och skalbarheten i vår teknikplattform har vi på kort tid och med små resurser kunnat utveckla juiceCEPT®.

I november presenterade vi vid ”Green Extraction of Natural Products 2018” i Italien, en internationell konferens om hållbar och energieffektiv extraktion av naturliga produkter. Under konferensen blev det ännu tydligare för mig att vår teknologi ligger i den absoluta framkanten inom vårt affärsområde. Det är glädjande att se det ökade intresset, inte minst genom en nyligen publicerad artikel om oss i Olive Oil Times. Det är en utmaning att vara först i en marknad med ny teknologi men vårt synsätt är att vi genom att vara först har möjligheten att skapa en ny teknisk nivå kring extraktionseffektivitet.

Jag vill även nämna vårt arbete med bioCEPT® i Kina, där vi väljer att förlänga utvärderingen kring behandling av olika typer av slamflöden fram till årets slut. Vi ser att den stora marknaden finns inom organiskt restaurangavfall där kinesiska staten har infört subventionssystem för insamling av avfall och nya biogasanläggningar byggs för behandling av avfallet. ArcAroma kommer sätta upp en struktur för att på bästa sätt komma åt den kinesiska marknaden och intensifiera strategin för att skapa framgång i Kina.

Johan Möllerström  
VD, Arc Aroma Pure AB (publ)

## CEPT®-teknologin



**ARCAROMA's koncept bygger på den egenutvecklade och patenterade CEPT® -teknologin.** Den består av en moduluppbyggd högspänningsgenerator och en behandlingskammare. Högspänningsgeneratoren är sammansatt av ett antal generatormoduler som sänder ut mycket kortvariga högspänningspulser. Generatormodulerna seriekopplas och styrs med extremt precisa optiska signaler så att varje modul skickar sin puls exakt samtidigt som övriga. Resultatet blir att pulsernas spänning, max 1000 V, adderas och ger en slutgiltig spänning i den resulterande pulsen beroende på hur många moduler som seriekopplats. Enheten innehåller även styrelektronik, olika skydd, ett användargränssnitt samt ett antal givare för att övervaka processen.

**Behandlingen skapar porer, spränger cellmembran och andra strukturer samt dödar oönskade mikroorganismer.** Resultatet innebär en snabbare nedbrytning av celler vilket ger en högre energiutvinning av de material som behandlas eller bättre frigörande av näringsämnen och andra värdefulla substanser som finns inkaplade i celler t.ex. olivolja.

**Det finns många möjliga applikationsområden** där den patenterade CEPT® -tekniken ger goda resultat. Ett exempel är nedbrytning/förbehandling till biogasindustrin då de fermenterande bakterierna kan hoppa över steget att öppna cellerna vilket ökar biogasproduktionshastigheten. Andra användningsområden är kallpastörisering av livsmedel, utvinning av livsmedelsolja samt hygienisering av dricksvatten och industrivatten. Tekniken används även som en del i den kyl-, tork- och frysteknik som OptiFreeze AB tillämpar för att få sallad, grönsaker och frukter att bibehålla sin struktur och smak efter behandling. Arc Aroma Pure är huvudägare i OptiFreeze.


**Bolaget har en serviceavdelning** vars syfte är att leverera ett mervärde och generera intäkter via olika support- och underhållsavtal. Enligt styrelsens uppfattning ger denna struktur en värdefull och kontinuerlig feedback från slutanvändarna. Genom detta finns goda förutsättningar för löpande förbättringsåtgärder, vilket gynnar såväl bolaget som kunderna.

**ARCAROMA har en patentportfölj** som består av fyra patentfamiljer som innefattar både CEPT® generatorns tekniska lösning och behandlingskammaren.



## Affärsområden




Cept-teknologin öppnar en lång rad, helt olika affärsmöjligheter. För att öka tydligheten mot marknaden, indelas därför verksamheten i fyra affärsområden: energy, food, water & health. Detta betyder bättre kommunikation och effektivare budskap mot både kunder och aktieägare.





## ENERGY

I vårt affärsområde ENERGY har vi för närvarande 3 applikationer i olika faser enligt nedan.













APPLICATION	INNOVATION	DEVELOPMENT	PRODUCTIFICATION	MARKET LAUNCH
 <b>bioCEPT</b> Syfte: Ökar mängden producerad biogas och öppnar upp för nya typer av substrat. Industri: Biogasanläggningar	●	●	●	●
 <b>dynaCEPT</b> Syfte: Ökad produktion av biogas samt reducering av slamvolymen. Industri: Reningsverk	●	●	●	●
 <b>bioraffCEPT</b> Syfte: Öppnar bakterieceller som producerar enzymer. Industri: Bioraffinaderier	●	●	●	●





## FOOD

I vårt affärsområde FOOD har vi för närvarande 6 applikationer i olika faser enligt nedan.

APPLICATION	INNOVATION	DEVELOPMENT	PRODUCTIFICATION	MARKET LAUNCH
 <b>oliveCEPT®</b> Syfte: Ökar mängden extraherad olivolja med minst 5% samt förbättrar kvaliteten på oljan. Industri: Olivolja-producenter	●	●	●	
 <b>optiCEPT®</b> Syfte: Fristående generatorenhet som är hjärtat i OptiFreeze produkt. Industri: Blomsticklingsindustrin, torkade kryddor och frysteknologi	●	●	●	
 <b>juiceCEPT®</b> Syfte: Ökar mängden urvunnen juice och förlänger hållbarheten. Industri: Livsmedelindustri	●	●		
 <b>wineCEPT®</b> Syfte: Urvinner mer juice ur druvorna, ökar kvaliteten eller dödar vildjäster. Industri: Vinproducenter	●			
 <b>beerCEPT®</b> Syfte: Minskar mängden humle vid produktionen, förbättrar smak och kvalitet. Industri: Bryggerier				
 <b>COCOCEPT®</b> Syfte: Ökar mängden extraherad kokosolja och förbättrar oljans kvalitet. Industri: Kokosolja-industrin				



## WATER

I vårt affärsområde WATER har vi för närvarande 3 applikationer i olika faser enligt nedan.

APPLICATION

INNOVATION

DEVELOPMENT

PRODUCTIFICATION

MARKET LAUNCH



dewater**CEPT**<sup>®</sup>

Syfte: Förbättrar avvattning genom att öppna bakterieceller.  
Industri: Reningsverk, biogasanläggningar



hygi**CEPT**<sup>®</sup>

Syfte: Avdödning av mikroorganismer på ett energieffektivt sätt.  
Industri: Reningsverk, livsmedelsindustrin, läkemedelsindustrin, biogasanläggningar



ballast**CEPT**<sup>®</sup>

Syfte: Dödar oönskade organismer i ballastvatten antingen när det töms eller under båtarnas färd över haven.  
Industri: Rederier



## HEALTH

I vårt affärsområde HEALTH har vi för närvarande 4 applikationer i olika faser enligt nedan.

APPLICATION

INNOVATION

DEVELOPMENT

PRODUCTIFICATION

MARKET LAUNCH



 **labCEPT**

Syfte: Användas i labbskaliga forsknings och utvecklingssyften.  
Industri: Universitet



 **bioraffCEPT**

Syfte: Öppnar bakterieceller som producerar dyra proteiner/enzymer för läkemedelsindustrin.  
Industri: Läkemedelsindustrin



 **hempCEPT**

Syfte: Ökar mängden hampaolja för medicinskt bruk samt förbättrar oljans kvalitet.  
Industri: Hampaoljeproducenter, Läkemedelsindustrin



 **medCEPT**

Syfte: Destruerar läkemedelsrester i avloppsvatten.  
Industri: Reningsverk, Kommuner

Styrelsens  
intygande

Styrelsen och verkställande direktören intygar härmed att delårsrapporten ger en rättvisande översikt av koncernens verksamhet, ställning och resultat.

Lund den 12 december 2018

Arc Aroma Pure AB (publ)

Peter Ahlgren	styrelseordförande
Eva Andersson	styrelseledamot
Torbjörn Clementz	styrelseledamot
Mats Jacobson	styrelseledamot
Per-Ola Rosenqvist	styrelseledamot
Johan Möllerström	VD

Uppgifterna har inte varit föremål för särskild granskning av bolagets revisor.

## 1. RESULTATRÄKNING I SAMMANDRAG FÖR KONCERNEN

(Kr)	2018-08-01 2018-10-31 Q2	2017-08-01 2017-10-31 Q2	2018-05-01 2018-10-31 Q1-Q2	2017-05-01 2017-10-31 Q1-Q2	2017-05-01 2018-04-30 Q1-Q4
<b>Rörelsens intäkter m.m</b>					
Nettoomsättning	140 994	144 436	270 287	390 964	820 000
Aktivering	2 352 880	2 949 027	4 362 935	6 902 617	14 256 373
Övriga rörelseintäkter		-	11 872	75 978	181 385
	<b>2 493 874</b>	<b>3 093 463</b>	<b>4 645 094</b>	<b>7 369 559</b>	<b>15 257 758</b>
<b>Rörelsens kostnader</b>					
Råvaror och förnödenheter	-1 080 303	-2 710 154	-3 233 858	-6 845 598	-14 644 388
Övriga externa kostnader	-3 066 722	-1 717 893	-5 260 148	-3 468 356	-7 600 758
Personalkostnader	-2 665 091	-1 342 431	-4 502 055	-2 860 133	-6 029 805
Av- och nedskrivningar av materiella och immateriella anläggningstillgångar	-79 606	-250 051	-149 514	-502 581	-1 174 862
Resultat från andel i intresseföretag	-	26 099 831	-	25 659 515	25 659 514
	<b>-6 891 722</b>	<b>20 079 302</b>	<b>-13 145 576</b>	<b>11 982 847</b>	<b>-3 790 299</b>
<b>Rörelseresultat</b>	<b>-4 397 848</b>	<b>23 172 765</b>	<b>-8 500 482</b>	<b>19 352 406</b>	<b>11 467 459</b>
<b>Resultat från finansiella poster</b>					
Finansiella poster	-802	-972	-2 199	-2 947	76 149
<b>Resultat efter finansiella poster</b>	<b>-4 398 650</b>	<b>23 171 793</b>	<b>-8 502 681</b>	<b>19 349 459</b>	<b>11 543 608</b>
<b>Resultat före skatt</b>	<b>-4 398 650</b>	<b>23 171 793</b>	<b>-8 502 681</b>	<b>19 349 459</b>	<b>11 543 608</b>
Skatt på årets resultat	-	-	-	-	-
<b>Periodens resultat</b>	<b>-4 398 650</b>	<b>23 171 793</b>	<b>-8 502 681</b>	<b>19 349 459</b>	<b>11 543 608</b>
<b>Övrigt totalresultat</b>					
<b>Poster som kan omföras till årets resultat</b>					
Årets omräkningsdifferenser vid omräkning av utländska verksamheter	7 260	-	-12 622	-	6 242
Årets förändringar i verkligt värde på finansiella tillgångar som kan säljas	7 088 672	-	12 895 350	-	-7 616 551
<b>Övrigt totalresultat</b>	<b>7 095 932</b>	<b>-</b>	<b>12 882 728</b>	<b>-</b>	<b>-7 610 309</b>
<b>Summa totalresultat</b>	<b>2 697 282</b>	<b>23 171 793</b>	<b>4 380 047</b>	<b>19 349 459</b>	<b>3 933 299</b>
<b>Resultat per aktie före och efter utspädning</b>	<b>0,29</b>	<b>2,62</b>	<b>0,48</b>	<b>2,19</b>	<b>0,44</b>
<b>Genomsnittligt antal aktier</b>	<b>9 314 215</b>	<b>8 827 727</b>	<b>9 198 171</b>	<b>8 827 727</b>	<b>8 865 364</b>

## 2. BALANSRÄKNING I SAMMANDRAG FÖR KONCERNEN

(Kr)	2018-10-31	2017-10-31	2018-04-30
<b>TILLGÅNGAR</b>			
<b>Anläggningstillgångar</b>			
Immateriella anläggningstillgångar	45 553 393	33 557 254	40 972 015
Materiella anläggningstillgångar	1 731 274	417 000	1 377 725
Finansiella anläggningstillgångar	35 443 358	30 164 560	22 548 008
<b>Summa anläggningstillgångar</b>	<b>82 728 025</b>	<b>64 138 814</b>	<b>64 897 748</b>
<b>Omsättningstillgångar</b>			
Varulager	7 177 371	2 766 815	2 910 868
Kortfristiga fordringar	1 409 968	2 661 812	1 030 872
Likvida medel	2 984 315	6 634 761	2 149 627
<b>Summa omsättningstillgångar</b>	<b>11 571 654</b>	<b>12 063 388</b>	<b>6 091 367</b>
<b>SUMMA TILLGÅNGAR</b>	<b>94 299 679</b>	<b>76 202 202</b>	<b>70 989 115</b>
<b>EGET KAPITAL OCH SKULDER</b>			
<b>Eget kapital</b>			
Aktiekapital	944 403	882 773	908 213
Övrigt tillskjutet kapital	65 589 391	28 776 175	48 737 897
Balanserade vinstmedel inkl. årets resultat	16 308 755	27 344 868	11 928 708
<b>Eget kapital hänförligt till moderbolagets aktieägare</b>	<b>82 842 549</b>	<b>57 003 816</b>	<b>61 574 818</b>
<b>Långfristiga skulder</b>	<b>4 500 000</b>	<b>4 500 000</b>	<b>4 500 000</b>
<b>Kortfristiga skulder</b>	<b>6 957 130</b>	<b>14 698 386</b>	<b>4 914 297</b>
<b>SUMMA EGET KAPITAL OCH SKULDER</b>	<b>94 299 679</b>	<b>76 202 202</b>	<b>70 989 115</b>

### 3. RAPPORT ÖVER FÖRÄNDRINGAR I EGET KAPITAL I SAMMANDRAG FÖR KONCERNEN

(Kr)

	Aktiekapital	Övrigt tillskjutet kapital	Omräknings reserv	Verkligt värde reserv	Balanserade vinstmedel inkl årets resultat	Totalt
<b>Ingående eget kapital per 2017-05-01</b>	<b>882 773</b>	<b>28 776 175</b>	-	-	<b>7 995 409</b>	<b>37 654 357</b>
<b>Periodens totalresultat</b>						
Periodens resultat	-	-	-	-	19 349 459	19 349 459
Periodens övrigt totalresultat	-	-	-	-	-	-
<b>Periodens totalresultat</b>	-	-	-	-	<b>19 349 459</b>	<b>19 349 459</b>
<b>Utgående eget kapital per 2017-10-31</b>	<b>882 773</b>	<b>28 776 175</b>	-	-	<b>27 344 868</b>	<b>57 003 816</b>
<b>Ingående eget kapital per 2018-05-01</b>	<b>908 213</b>	<b>48 737 897</b>	<b>6 242</b>	<b>-7 616 551</b>	<b>19 539 017</b>	<b>61 574 818</b>
<b>Periodens totalresultat</b>						
Periodens resultat	-	-	-	-8 502 681	-	-8 502 681
Periodens övrigt totalresultat	-	-	-12 622	12 895 350	-	12 882 728
<b>Periodens totalresultat</b>	-	-	<b>-12 622</b>	<b>4 392 669</b>	-	<b>4 380 047</b>
<i>Transaktioner med aktieägare i deras egenskap av ägare:</i>						
Kvittningsemission i form av riktad nyemission	36 190	11 601 494	-	-	-	11 637 684
Upptagande av lån	-	5 250 000	-	-	-	5 250 000
<b>Utgående eget kapital per 2018-10-31</b>	<b>944 403</b>	<b>65 589 391</b>	<b>-6 380</b>	<b>-3 223 882</b>	<b>19 539 017</b>	<b>82 842 549</b>



#### 4. RAPPORT ÖVER KASSAFLÖDE I SAMMANDRAG FÖR KONCERNEN

(Kr)	2018-08-01 2018-10-31 Q2	2017-08-01 2017-10-31 Q2	2018-05-01 2018-10-31 Q1-Q2	2017-05-01 2017-10-31 Q1-Q2	2017-05-01 2018-04-30 Q1-Q4
<b>Kassaflöde från den löpande verksamheten</b>					
Rörelseresultat	-4 397 848	23 172 765	-8 500 482	19 352 406	11 467 459
Justeringar för poster som inte ingår i kassaflödet	79 606	-25 849 780	139 714	-25 156 934	-24 484 653
Finansiell netto	-802	-972	-2 199	-2 947	76 149
Betald skatt	-	-11 853	-	-23 706	-
<b>Kassaflöde från den löpande verksamheten före förändringar av rörelsekapitalet</b>	<b>-4 319 044</b>	<b>-2 689 840</b>	<b>-8 362 967</b>	<b>-5 831 181</b>	<b>-12 941 045</b>
<b>Förändringar i rörelsekapital</b>					
Förändring av varulager	-3 727 602	-2 323 900	-4 266 503	-2 209 604	-2 353 657
Förändring av rörelsefordringar	-599 398	-1 480 236	-379 096	-247 493	1 359 741
Förändring av rörelseskulder	4 265 735	418 598	2 035 347	-55 830	1 160 083
<b>Kassaflöde från förändring i rörelsekapital</b>	<b>-61 265</b>	<b>-3 385 538</b>	<b>-2 610 252</b>	<b>-2 512 927</b>	<b>166 167</b>
<b>Kassaflöde från den löpande verksamheten</b>	<b>-4 380 309</b>	<b>-6 075 378</b>	<b>-10 973 219</b>	<b>-8 344 108</b>	<b>-12 774 878</b>
<b>Investeringsverksamheten</b>					
Investeringar i immateriella anläggningstillgångar	-2 571 323	-3 039 142	-4 581 378	-7 293 814	-15 164 876
Investeringar i materiella anläggningstillgångar	-590 692	-	-678 264	-116 304	-1 293 010
Investering i koncernföretag	-	-	-	-	-
Försäljning andelar intresseföretag	-	-	-	-	-
Försäljning av anläggningstillgångar	-	-	185 000	-	-
Investeringar i övriga företag	-	-2 695 950	-	-2 695 950	-2 695 950
Avvyttring av kortfristiga placeringar	-	-	-	-	-
<b>Kassaflöde från investeringsverksamheten</b>	<b>-3 162 015</b>	<b>-5 735 092</b>	<b>-5 074 642</b>	<b>-10 106 068</b>	<b>-19 153 836</b>
<b>Finansieringsverksamheten</b>					
Upptagande av lån som kvittats vid riktad nyemission	122 684	11 000 000	11 637 684	11 000 000	17 511 862
Upptagande av lån	5 250 000	-	5 250 000	-	2 100 000
Optionsteckning	-	-	-	-	375 300
<b>Kassaflöde från finansieringsverksamheten</b>	<b>5 372 684</b>	<b>11 000 000</b>	<b>16 887 684</b>	<b>11 000 000</b>	<b>19 987 162</b>
<b>Periodens kassaflöde</b>	<b>-2 169 640</b>	<b>-810 470</b>	<b>839 823</b>	<b>-7 450 176</b>	<b>-11 941 552</b>
Likvida medel vid årets/periodens ingång	5 150 820	7 445 231	2 149 627	14 084 937	14 084 937
Omräkningsdifferens	3 135	-	-5 135	-	6 242
<b>Likvida medel vid årets/periodens utgång</b>	<b>2 984 315</b>	<b>6 634 761</b>	<b>2 984 315</b>	<b>6 634 761</b>	<b>2 149 627</b>

## 5. RESULTATRÄKNING I SAMMANDRAG FÖR MODERBOLAGET

(Kr)	2018-08-01 2018-10-31 Q2	2017-08-01 2017-10-31 Q2	2018-05-01 2018-10-31 Q1-Q2	2017-05-01 2017-10-31 Q1-Q2	2017-05-01 2018-04-30 Q1-Q4
<b>Rörelsens intäkter m.m</b>					
Nettoomsättning	140 993	144 436	270 287	390 964	820 000
Aktivering	2 352 880	2 949 027	4 362 935	6 902 617	14 256 373
Övriga rörelseintäkter	1	-	11 873	75 978	181 385
	<b>2 493 874</b>	<b>3 093 463</b>	<b>4 645 094</b>	<b>7 369 559</b>	<b>15 257 758</b>
<b>Rörelsens kostnader</b>					
Råvaror och förnödenheter	-1 080 698	-2 710 154	-3 207 644	-6 845 598	-14 644 388
Övriga externa kostnader	-2 893 093	-1 669 793	-4 921 965	-3 320 318	-7 222 993
Personalkostnader	-2 561 348	-1 342 431	-4 283 437	-2 860 133	-5 972 336
Av- och nedskrivningar av materiella och immateriella anläggningstillgångar	-79 606	-250 051	-149 514	-502 581	-1 174 862
Resultat från andel i intresseföretag	-	-	-	-	-
	<b>-6 614 745</b>	<b>-5 972 429</b>	<b>-12 562 561</b>	<b>-13 528 630</b>	<b>-29 014 578</b>
<b>Rörelseresultat</b>	<b>-4 120 871</b>	<b>-2 878 966</b>	<b>-7 917 467</b>	<b>-6 159 071</b>	<b>-13 756 820</b>
<b>Resultat från finansiella poster</b>					
Finansiella poster	-802	-972	-2 199	-2 947	-2 829
<b>Resultat efter finansiella poster</b>	<b>-4 121 673</b>	<b>-2 879 938</b>	<b>-7 919 666</b>	<b>-6 162 018</b>	<b>-13 759 649</b>
<b>Resultat före skatt</b>	<b>-4 121 673</b>	<b>-2 879 938</b>	<b>-7 919 666</b>	<b>-6 162 018</b>	<b>-13 759 649</b>
Lämnat koncernbidrag					-260 000
Skatt på årets resultat	-	-	-	-	-
<b>Periodens resultat</b>	<b>-4 121 673</b>	<b>-2 879 938</b>	<b>-7 919 666</b>	<b>-6 162 018</b>	<b>-14 019 649</b>
<b>Resultat per aktie före och efter utspädning</b>	<b>-0,44</b>	<b>-0,33</b>	<b>-0,86</b>	<b>-0,70</b>	<b>-1,58</b>
<b>Genomsnittligt antal aktier</b>	<b>9 314 215</b>	<b>8 827 727</b>	<b>9 198 171</b>	<b>8 827 727</b>	<b>8 865 364</b>

## 6. RAPPORT ÖVER TOTALRESULTAT I SAMMANDRAG FÖR MODERBOLAGET

(Kr)	<b>2018-08-01</b> <b>2018-10-31</b> <b>Q2</b>	<b>2017-08-01</b> <b>2017-10-31</b> <b>Q2</b>	<b>2018-05-01</b> <b>2018-10-31</b> <b>Q1-Q2</b>	<b>2017-05-01</b> <b>2017-10-31</b> <b>Q1-Q2</b>	<b>2017-05-01</b> <b>2018-04-30</b> <b>Q1-Q4</b>
Periodens resultat	-4 121 673	-2 879 938	-7 919 666	-6 162 018	-14 019 649
Övrigt totalresultat	-	-	-	-	-
<b>Summa totalresultat</b>	<b>-4 121 673</b>	<b>-2 879 938</b>	<b>-7 919 666</b>	<b>-6 162 018</b>	<b>-14 019 649</b>

## 7. BALANSRÄKNING I SAMMANDRAG FÖR MODERBOLAGET

(Kr)	2018-10-31	2017-10-31	2018-04-30
<b>TILLGÅNGAR</b>			
<b>Anläggningstillgångar</b>			
Immateriella anläggningstillgångar	45 553 393	33 557 254	40 972 015
Materiella anläggningstillgångar	1 683 043	417 000	1 377 725
Finansiella anläggningstillgångar	4 179 455	3 422 122	3 661 872
<b>Summa anläggningstillgångar</b>	<b>51 415 891</b>	<b>37 396 376</b>	<b>46 011 612</b>
<b>Omsättningstillgångar</b>			
Varulager mm	7 134 002	2 766 815	2 860 581
Kortfristiga fordringar	1 449 462	2 996 013	988 743
Kortfristiga placeringar	-	30 928	-
Kassa och bank	2 768 217	6 046 728	1 973 648
<b>Summa omsättningstillgångar</b>	<b>11 351 681</b>	<b>11 840 484</b>	<b>5 822 972</b>
<b>SUMMA TILLGÅNGAR</b>	<b>62 767 572</b>	<b>49 236 860</b>	<b>51 834 584</b>
<b>EGET KAPITAL OCH SKULDER</b>			
<b>Eget kapital</b>			
<b>Bundet eget kapital</b>			
Aktiekapital	944 403	882 773	908 213
Reservfond	20 000	20 000	20 000
Fond för utvecklingsutgifter	30 639 069	18 922 378	26 276 134
<b>Summa bundet eget kapital</b>	<b>31 603 472</b>	<b>19 825 151</b>	<b>27 204 347</b>
<b>Fritt eget kapital</b>			
Överkursfond	16 851 494	11 309 201	19 961 722
Balanserade vinstmedel	10 655 144	5 120 560	9 076 005
Årets resultat	-7 919 666	-6 162 018	-14 019 649
<b>Summa fritt eget kapital</b>	<b>19 586 972</b>	<b>10 267 743</b>	<b>15 018 078</b>
<b>Summa eget kapital</b>	<b>51 190 443</b>	<b>30 092 894</b>	<b>42 222 425</b>
<b>Långfristiga skulder</b>	<b>4 500 000</b>	<b>4 500 000</b>	<b>4 500 000</b>
<b>Kortfristiga skulder</b>	<b>7 077 129</b>	<b>14 643 966</b>	<b>5 112 159</b>
<b>SUMMA EGET KAPITAL OCH SKULDER</b>	<b>62 767 572</b>	<b>49 236 860</b>	<b>51 834 584</b>

## 8. RAPPORT ÖVER FÖRÄNDRINGAR I EGET KAPITAL I SAMMANDRAG FÖR MODERBOLAGET

(Kr)	Aktiekapital	Reservfond	Överkursfond	Fond för utvecklingsutgifter	Balanserade vinstmedel	Årets totalresultat	Totalt eget kapital
<b>Ingående eget kapital per 2017-05-01</b>	<b>882 773</b>	<b>20 000</b>	<b>11 309 201</b>	<b>12 019 761</b>	<b>789 356</b>	<b>11 233 821</b>	<b>36 254 912</b>
Omföring av föregående års resultat			-11 309 201		22 543 022	-11 233 821	0
Periodens aktiverade utvecklingsutgifter				6 209 617	-6 209 617		0
Periodens totalresultat						-6 162 018	-6 162 018
<b>Utgående eget kapital per 2017-10-31</b>	<b>882 773</b>	<b>20 000</b>	<b>0</b>	<b>18 229 378</b>	<b>17 122 761</b>	<b>-6 162 018</b>	<b>30 092 894</b>
<b>Ingående eget kapital per 2018-05-01</b>	<b>908 213</b>	<b>20 000</b>	<b>19 961 722</b>	<b>26 276 134</b>	<b>9 076 005</b>	<b>-14 019 649</b>	<b>42 222 425</b>
Omföring av föregående års resultat			-19 961 722		5 942 073	14 019 649	0
Periodens aktiverade utvecklingsutgifter				4 210 202	-4 210 202		0
<i>Transaktioner med aktieägare i deras egenskap av ägare:</i>							
Kvittningsemission i form av riktad nyemission	36 190		11 601 494				11 637 684
Upptagande av lån			5 250 000				5 250 000
Periodens totalresultat						-7 919 666	-7 919 666
<b>Utgående eget kapital per 2018-10-31</b>	<b>944 403</b>	<b>20 000</b>	<b>16 851 494</b>	<b>30 486 336</b>	<b>10 807 876</b>	<b>-7 919 666</b>	<b>51 190 443</b>

## 9. RAPPORT ÖVER KASSAFLÖDE I SAMMANDRAG FÖR MODERBOLAGET

(Kr)	2018-08-01 2018-10-31 Q2	2017-08-01 2017-10-31 Q2	2018-05-01 2018-10-31 Q1-Q2	2017-05-01 2017-10-31 Q1-Q2	2017-05-01 2018-04-30 Q1-Q4
<b>Kassaflöde från den löpande verksamheten</b>					
Rörelseresultat	-4 120 871	-2 878 966	-7 917 467	-6 159 071	-13 756 820
Justeringar för poster som inte ingår i kassaflödet	79 606	250 051	139 714	502 581	1 174 862
Erhållna räntor	-	-	-	-	-2 829
Betalda räntor	-802	-972	-2 199	-2 947	-
Betald inkomstskatt	-	-11 853	-	-23 706	-
<b>Kassaflöde från den löpande verksamheten före förändringar av rörelsekapitalet</b>	<b>-4 042 067</b>	<b>-2 641 740</b>	<b>-7 779 952</b>	<b>-5 683 143</b>	<b>-12 584 787</b>
<b>Förändringar i rörelsekapital</b>					
Förändring av varulager	-3 730 849	-2 323 900	-4 273 421	-2 209 604	-2 303 370
Förändring av rörelsefordringar	-722 522	-1 496 619	-460 719	-282 641	1 700 923
Förändring av rörelseskulder	4 250 776	406 947	1 964 971	-50 352	1 157 842
<b>Kassaflöde från förändring i rörelsekapital</b>	<b>-202 595</b>	<b>-3 413 572</b>	<b>-2 769 169</b>	<b>-2 542 597</b>	<b>555 395</b>
<b>Kassaflöde från den löpande verksamheten</b>	<b>-4 244 662</b>	<b>-6 055 312</b>	<b>-10 549 121</b>	<b>-8 225 740</b>	<b>-12 029 392</b>
<b>Investeringsverksamheten</b>					
Investeringar i immateriella anläggningstillgångar	-2 571 323	-3 039 142	-4 581 378	-7 293 814	-15 164 876
Investeringar i materiella anläggningstillgångar	-542 461	-	-630 033	-116 304	-1 293 010
Investering i koncernföretag	-103 827	-200 000	-517 583	-200 000	-439 750
Investering i övriga företag	-	-2 695 950	-	-2 695 950	-2 695 950
Försäljning av anläggningstillgångar	-	-	185 000	-	-
<b>Kassaflöde från investeringsverksamheten</b>	<b>-3 217 611</b>	<b>-5 935 092</b>	<b>-5 543 994</b>	<b>-10 306 068</b>	<b>-19 593 586</b>
<b>Finansieringsverksamheten</b>					
Emission genom optionsteckning	-	-	-	-	375 300
Upptagande av lån	5 250 000	-	5 250 000	-	2 100 000
Upptagande av lån som kvittats vid riktad nyemission	122 684	11 000 000	11 637 684	11 000 000	17 511 862
<b>Kassaflöde från finansieringsverksamheten</b>	<b>5 372 684</b>	<b>11 000 000</b>	<b>16 887 684</b>	<b>11 000 000</b>	<b>19 987 162</b>
<b>Periodens kassaflöde</b>	<b>-2 089 589</b>	<b>-990 404</b>	<b>794 569</b>	<b>-7 531 808</b>	<b>-11 635 816</b>
Likvida medel vid periodens ingång	4 857 806	7 068 060	1 973 648	13 609 464	13 609 464
<b>Likvida medel vid periodens utgång</b>	<b>2 768 217</b>	<b>6 077 656</b>	<b>2 768 217</b>	<b>6 077 656</b>	<b>1 973 648</b>
<b>Specifikation likvida medel</b>					
Kassa och bank	2 768 217	6 046 728	2 768 217	6 046 728	1 973 648
Kortfristiga placeringar	-	30 928	-	30 928	-
	<b>2 768 217</b>	<b>6 077 656</b>	<b>2 768 217</b>	<b>6 077 656</b>	<b>1 973 648</b>

## Noter

### NOT 1 REDOVISNINGS- OCH VÄRDERINGSPRINCIPER

Denna delårsrapport i sammandrag för koncernen har upprättats i enlighet med IAS 34 Delårsrapportering samt tillämpliga bestämmelser i årsredovisningslagen. Delårsrapporten för moderbolaget har upprättats i enlighet med årsredovisningslagens 9 kapitel, Delårsrapport. För koncernen och moderbolaget har samma redovisningsprinciper tillämpats som i den senaste årsredovisningen med undantag av nedan beskrivna ändrade redovisningsprinciper. Upplysningar enligt IAS 34.16A framkommer förutom i de finansiella rapporterna och dess tillhörande noter även i övriga delar av delårsrapporten.

Från och med den 1 maj 2018 har koncernen börjat tillämpa IFRS 9 Finansiella instrument och IFRS 15 Intäkter från avtal med kunder. Övergången har inte lett till några redovisade övergångseffekter.

#### **IFRS 9**

IFRS 9 innehåller en ny modell för nedskrivning av finansiella fordringar samt förändrade principer för klassificering av finansiella tillgångar. Arc Aroma Pure har historiskt haft mycket små kreditförluster, varför de förändrade principerna för nedskrivningsprövning i IFRS 9 inte har lett till någon effekt i samband med övergången till IFRS 9. De förändrade principerna för klassificering av finansiella tillgångar rör framförallt koncernens redovisning av aktieinnehavet i Optifreeze. Enligt tidigare redovisningsprinciper (IAS 39) redovisades förändringar i värdet av detta innehav i övrigt totalresultat. Under IFRS 9 kan värdeförändringarna redovisas antingen i resultaträkningen eller över övrigt totalresultat. Arc Aroma Pure har dock valt att även under IFRS 9 redovisa värdeförändringarna i övrigt totalresultat.

#### **IFRS 15**

IFRS 15 behandlar hur redovisningen av intäkter ska ske. En intäkt ska enligt IFRS 15 redovisas när kunden erhåller kontrollen över den försålda vara eller tjänsten och har möjlighet att använda och erhålla nyttan från varan eller tjänsten. Standarden innebär även en utökad upplysningsskyldighet. Övergången till IFRS 15 har inte lett till någon väsentlig påverkan på hur Arc Aroma Pure redovisar intäkter från befintliga avtal.

#### **IFRS 16**

IFRS 16 är en ny leasingstandard som kommer att ersätta IAS 17 Leasingavtal samt tillhörande tolkningar IFRIC 4, SIC-15 samt SIC-17. Standarden kräver att tillgångar och skulder hänförliga till alla leasingavtal, med några undantag, redovisas i balansräkningen. Denna redovisning baseras på synsättet att leasetagaren har en rättighet att använda en tillgång under en specifik tidsperiod och samtidigt en skyldighet att betala för denna rättighet. Redovisningen för leasegivaren kommer i allt väsentligt att vara oförändrad. Standarden som är tillämplig för räkenskapsår som påbörjas den 1 januari 2019 eller senare. Koncernen har ännu inte i detalj utvärderat effekterna av IFRS 16 med bedömer att de lokaler som koncernen hyr kommer att redovisas som tillgång i balansräkningen. Nuvärdet av framtida hyresutgifter kommer att redovisas som en skuld. Några av åtagandena kan omfattas av undantaget för kortsiktiga och lågt värderade leasingavtal. Den ändrade redovisningsprincipen kommer främst att påverka bolagets soliditet. Koncernen har inte för avsikt att använda sig av möjligheten till förtidstillämpning.



## NOT 2 FINANSIELLA TILLGÅNGAR OCH SKULDER VÄRDERADE TILL VERKLIGT VÄRDE

Innehavet i noterade bolaget Optifreeze klassificeras som en finansiell tillgång som kan säljas. Då Optifreeze är ett noterat bolag tillhör värderingen nivå 1 i värderingshierarkin. Redovisat värde på innehavet i Optifreeze uppgick på balansdagen till 35 443 358 kronor och motsvarar noterat marknadspris per 31 oktober 2018. För övriga finansiella instrument anses redovisat värde utgöra en rimlig approximation av verkligt värde.

## NOT 3 UPPDELNING AV INTÄKTER

Omsättningen under detta kvartal avser i huvudsak försäljning av administrativa tjänster och hyresintäkter.