

# Bokslutskommuniké

ARC AROMA PURE - FEBRUARI-APRIL 2017

## Internationellt fokus visar resultat

### Perioden februari - april 2017 (Q4)

- Rörelsens intäkter uppgick till 4,9 (1,7) MSEK.
- EBITDA, rörelseresultat före avskrivningar, uppgick till 3,4 (1,4) MSEK.
- Resultatet efter skatt uppgick till 3,3 (1,1) MSEK.
- Resultat per aktie uppgick till 0,37 SEK.

### Väsentliga händelser under perioden

- Arc Aroma Pure AB (Bolaget) etablerade kinesiskt dotterbolag med kontor i Shanghai och den första kinesiska ingenjören anställdes, för utveckling av biogasmarknaden i Kina.
- Installationer genomfördes av två bioCEPT®-plattformar på ett reningsverk, för kunden Qingdao Water Ltd i Kina.
- Framgångsrik konceptvalidering av ny och förbättrad produktion av livsmedelolja i Italien genomfördes tillsammans med global aktör.
- Bolaget levererade en testanläggning av oliveCEPT® till Argentina för framtida utvärdering av olivoljeproduktion i samarbete med ett globalt teknikföretag.
- Bolaget, som är huvudägare i OptiFreeze AB (publ), sålde aktier till dess tillträdande VD Nick Kramer, samt Göran Hedby som blev ny styrelseordförande och nya styrelseledamoten Elisabeth Yllfors.

### Finansiell översikt

	Feb-april 2017	Feb-april 2016	Helår 2016/2017	Helår 2015/2016
Rörelsens intäkter, MSEK	4,9	1,7	13,7	7,9
EBITDA, MSEK	3,4	1,4	9,8	-4,5
EBITDA %	69,8	85,2	71,1	-57,2
Resultat efter skatt, MSEK	3,3	1,1	8,3	-6,5
Resultat per aktie *)	0,37	0,13	0,94	-0,8

\*) beräknad på totala antalet aktier efter fullt utnyttjande av samtliga teckningsoptioner

**Notera:** Denna information är sådan information som Arc Aroma Pure AB (publ) är skyldigt att offentliggöra enligt EU:s marknadsmissbruks-förordning. Informationen lämnades för offentliggörande den 14 juni 2017 klockan 08.30 CET.

## VD HAR ORDET

*”Vi är idag pionjärer på den globala marknaden för biogas – våra resultat visar att vi kan leverera verktyg som ger kunderna ökad lönsamhet.”*



Arc Aroma Pure finns nu representerade i tre världsdelar och har kontor i Lund och Shanghai. Det har varit ett händelserikt kvartal, som visar att vi genom hårt utvecklingsarbete når resultat och agerar på den globala marknaden. Ett tydligt exempel på detta är den kinesiska biogasmarknaden, där vi under kvartalet har levererat, installerat och driftsatt två bioCEPT®-anläggningar vid Qingdaos reningsverk med mycket goda mätbara resultat. Vi ser en stor utvecklingspotential i den kinesiska marknaden. Som ett led i vår satsning har vi anställt vår första kinesiska ingenjör, som kommer att bearbeta biogasmarknaden i Kina.

Vårt fokus i verksamheten kommer även fortsättningsvis vara att utveckla affärsmodellen med effektiv biogasproduktion, såväl på den kinesiska som på den europeiska marknaden. Inom biogas är vi pionjärer på världsmarknaden med de unika resultat och möjligheter som vi kan leverera till slutkunden. Samtidigt arbetar vi intensivt med att ta fram fler applikationsområden. Vår styrka är att tekniken ger oss stora möjligheter att effektivisera många olika typer av biologiska processer på ett miljövänligt sätt.

Våra tester av olivoljeproduktion i Italien slutfördes med positiva resultat och vi fortsätter därför nu med en utvärdering av vår plattform i en produktionslinje i Argentina, tillsammans med en global samarbetspartner. Utifrån de affärsmöjligheter vi har agerat på under det senaste kvartalet, är jag fortsatt övertygad om att vi kommer att nå mitt tidigare kommunicerade mål – att vi ska sälja och installera minst tio plattformar innan räkenskapsårets slut.

Med tanke på att utvecklingsarbetet just nu går snabbt i en positiv riktning, är det centralt för oss att behålla fokus på våra långsiktiga mål och att uppnå lönsamhet. Fokus är att bygga upp en solid bas med kundreferenser under året och att öka närvaron på marknaden. De utmaningar som vi kommer att fokusera på framöver är framförallt att fortsätta utveckla kommande applikationsmöjligheter och att bygga upp en global struktur för smidig logistik och en heltäckande support mot slutkund.

Jag vill tacka alla våra aktieägare och samarbetspartners för ert förtroende. Vi är på rätt väg och befinner oss just nu i en fas, där genombrottet i kommersialiseringen är mycket nära.

*Johan Möllerström*

VD, Arc Aroma Pure AB (publ)

+46 (0)768 868 178

[johan.mollerstrom@arcaromapure.se](mailto:johan.mollerstrom@arcaromapure.se)

## Om CEPT®-teknologin

Arc Aroma Pures koncept bygger på den egenutvecklade och patenterade CEPT®-plattformen. Den består av en moduluppbyggd högspänningsgenerator och en behandlingskammare. Enheten innehåller även styrelektronik, olika skydd och ett användargränssnitt. I praktiken använder plattformen mycket kortvariga högspänningspulser, som skapar porer eller spränger cellmembran och andra strukturer, samt dödar oönskade mikroorganismer. Resultatet av behandlingen är en snabbare nedbrytning, högre energiutvinning eller frigörande av näringsämnen.

Det finns många möjliga applikationsområden där vår patenterade CEPT®-teknik ger goda resultat, ett exempel är nedbrytning/förbehandling till biogasindustrin. Andra användningsområden är kallpastörisering av livsmedel, utvinning av livsmedelsolja, hygienisering av dricksvatten och industrivatten. Tekniken används även som en del i den kyl-, tork- och frysteknik som OptiFreeze AB tillämpar för att få sallad, grönsaker och frukter att bibehålla sin struktur och smak efter behandling. Vi har mycket stor förväntan på utvecklingen i OptiFreeze AB.

### OMRÅDE 1: BIOGAS

BioCEPT® för effektivisering av biogasproduktion är bolagets främsta användningsområde för plattformen idag. Bolaget har utvecklat ett system som väsentligt effektiviserar produktionen av biogas och minskar utsläppen av växthusgaser. Genom plattformen sker en effektivisering av biogasutvinningen, med CEPT® utvinns mer energi från det organiska materialet. Biogasproduktion innebär i korta drag att en rötningsprocess påbörjas av nedbrytbara organiska material som slam från reningsverk, matavfall, gödsel och växtmaterial. Det unika med bolagets teknik är att processen frigör näringsämnen som resulterar i en snabbare jäsningsprocess och ett högre gasutbyte. Vid eventuell råvarubrist möjliggör dessutom teknologin för biogastillverkare att använda nya former av råvaror som tidigare inte har ansetts lämpade för biogasproduktion.

Under kvartalet genomfördes installationer av två bioCEPT®-plattformar vid Qingdaos reningsverk i Kina, som ägs och drivs av Qingdao Water Ltd. Systemen har varit i drift sedan april i år. Upprepade tredjepartsverifieringar hos ett ackrediterat laboratorium bekräftar ett mycket positivt utfall om 17 % ökad biogasproduktion, vilket har överträffat kundens förväntningar. Arbetet övervakades av personal från Arc Aroma Pures kontor i Shanghai, som också utbildade den lokala personalen.

### OMRÅDE 2: LIVSMEDELSOLJA

Med oliveCEPT® finns potential att utvinna en större mängd livsmedelsolja i produktions-processen och samtidigt höja kvaliteten och därmed värdet på produkten. Detta konceptvaliderades tillsammans med en global aktör i Perugia, Italien. Testerna gav i genomsnitt 5-20 % mer olja i avkastning, till högre kvalitet än tidigare. Efter dessa positiva resultat har bolaget gått vidare med utvärderingarna, genom att under kvartalet leverera en testanläggning för olivoljeproduktion till Solfrut i Argentina. Plattformen kommer att användas i en produktionslinje för utvinning av olivolja.

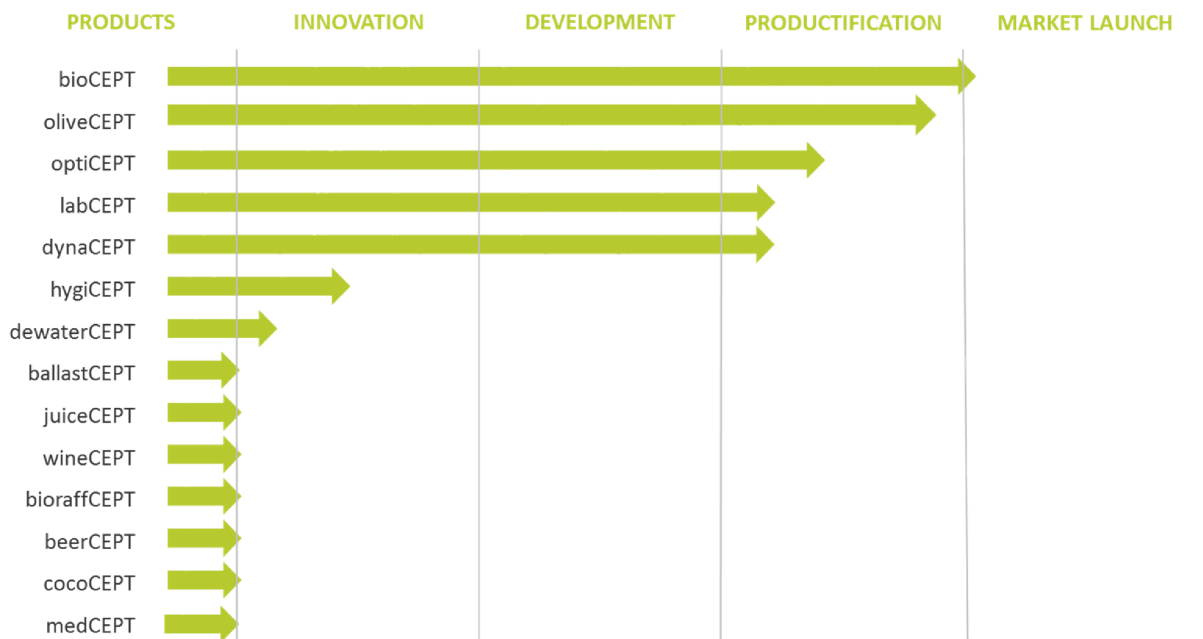
Utvärderingen av processen blir första steget mot målet att ta fram en ny kommersiell produkt för effektivare produktion av livsmedelsoljor. Arbetet genomförs i nära samarbete med ett globalt teknikföretag, som är verksamt inom livsmedelsbranschen, där den långsiktiga planen är att integrera den kommande produkten i den globala partnerens existerande produktlinje under 2018.

## OMRÅDE 3: AVLOPPSRENING

DvnaCEPT® effektiviserar avloppsrening, vilket är Arc Aroma Pures tredje applikationsområde i dag. Tester som har genomförts på Klippans avloppsreningsverk, där tekniken har varit i kontinuerlig drift i två år, visar på ökad total kapacitet för anläggningen och ett ökat gasutbyte på cirka 30 %. Förutom effektiva produktionsfördelar finns fördelar för miljön genom en minskad användning av kemikalier i reningsprocessen samt minskade elkostnader för verket.

## MÖJLIGA APPLIKATIONSOMRÅDEN

Förutom avloppsrening, biogas och livsmedelsolja som redan har visat fina resultat, finns många andra applikationsområden för tekniken som just nu utvecklas och testas av bolaget. Bilden nedan illustrerar skalbarheten med plattformen och potentialen för tekniken i framtiden. Genom kommande tester och konceptvalideringar finns det goda möjligheter att effektivisera och innovera inom många nya former utav bioprocesser.



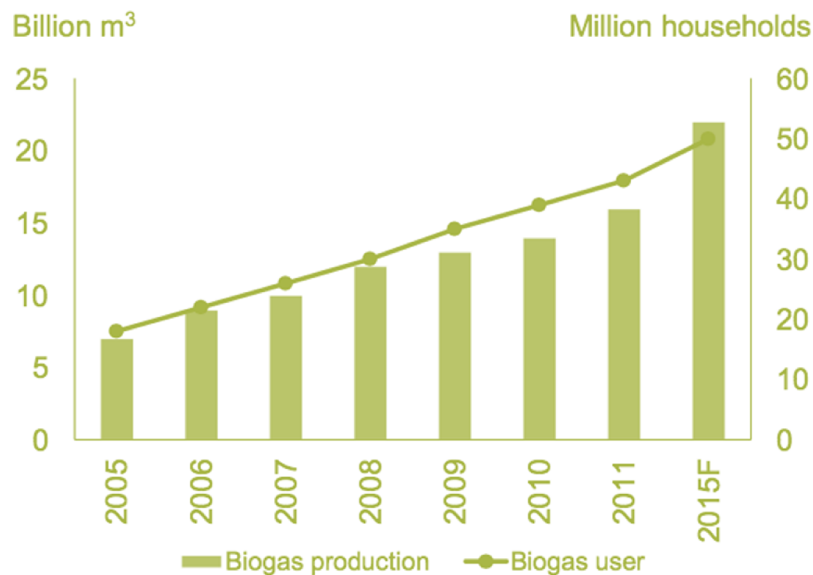
## Marknadspotential

## DEN KINESISKA MARKNADEN

Biogasproduktionen och antalet användare i Kina ökar stadigt, vilket bilden nedan illustrerar. Bioenergiprojekten är idag ofta belägna i provinser som har en begränsad möjlighet till uppsamling och transport av egen biomassa, vilket gör att projekten blir beroende av statligt stöd. Det positiva är att den kinesiska staten har ett ökat fokus på utveckling av bioenergi, utifrån en långsiktig plan som sträcker sig från 2011 till 2020. Planens huvudsakliga mål är att förbättra luftkvaliteten i olika regioner, genom att ersätta fossila energikrävande lösningar med en effektiv och miljövänlig teknik.

Sverige är välkända inom den kinesiska bioenergibranschen, för sin teknologi och applikationsmöjligheter. I jämförelse med vatten-, vind- och solenergi befinner sig den kinesiska bioenergiteknologin fortfarande på ett utvecklingsstadium, vilket innebär en stor möjlighet för bolagets väl beprövade teknologier. På grund av urbanisering uppstår ökat ett kommunalt avfall genom avlopp och avfall från hushåll, som är en god förutsättning för ökad biogasproduktion.

### Biogasproduktion och antal användare ökar i Kina



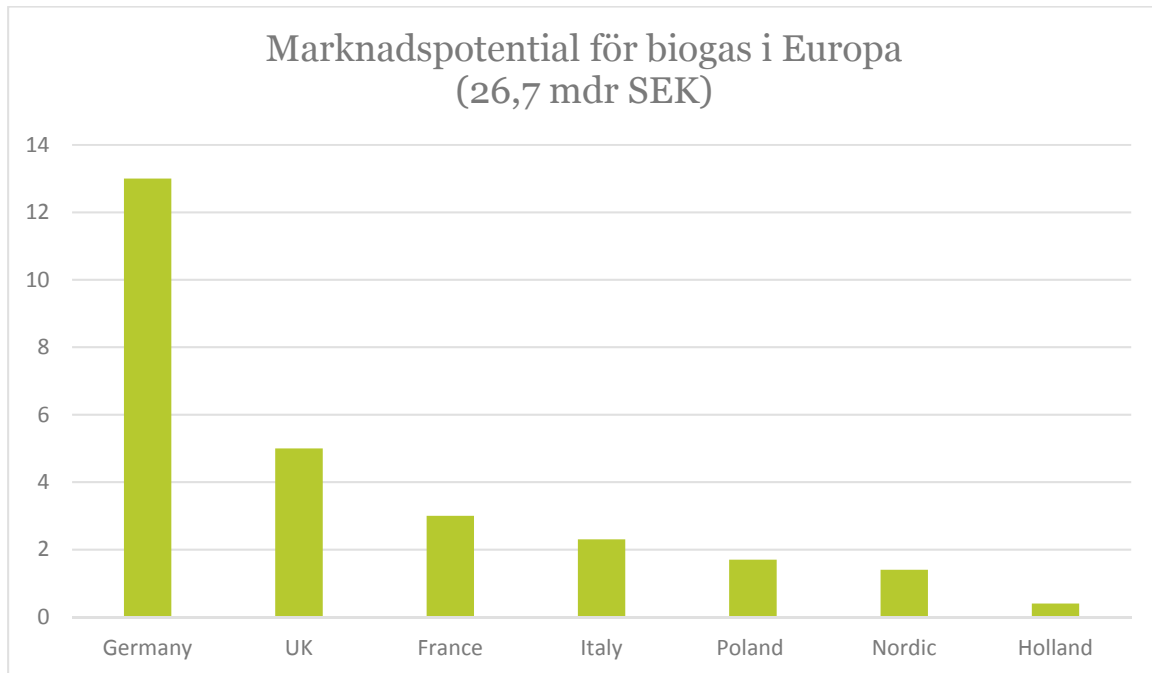
Källa: Business Sweden

### DEN EUROPEISKA MARKNADEN

Europa har en mognad, som lämpar sig väl för bolagets patenterade teknik inom biogasproduktion. Förutsättningarna för biogas ser olika ut för de europeiska länderna, från mindre anläggningar som täcker hushållsbehov till större industriella anläggningar. Fördelen med bolagets teknik är att den kan anpassas för såväl stora som små anläggningar, eftersom två plattformar exempelvis kan kopplas samman för att uppnå en större effekt.

Tyskland producerar över 50 procent av biogasen i Europa. I slutet av 2015 fanns det cirka 9 000 biogasanläggningar i landet som försörjde cirka 8 miljoner hushåll (Biomassmagazine.com).

I Sverige producerades år 2010 ungefär 1,4 TWh biogas från sammanlagt 229 rötningsanläggningar. Av den producerade gasen uppgraderades 44 procent till fordonsgas och 44 procent användes till värme-produktion. 4 procent gick till produktion av el och 8 procent facklades bort, dvs bränns avsiktligt bort om värmebehovet minskar under exempelvis sommaren. Enligt styrelsens bedömning har Sverige en stor utbyggnadspotential även om marknaden, globalt sett, är en relativt liten marknad. Industrin i Sverige har en relativt aggressiv utbyggnadsplan, med 2020-visionen, som innebär att det år 2020 ska produceras 20 TWh biogas i jämförelse med cirka 1,45 TWh under 2012.



Källa: Egen uppskattning baserad på olika källor.

Finansiell kalender	Årsredovisning 2016/2017	18 september 2017
	Delårsrapport kvartal 1 2017	26 september 2017
	Årsstämma	17 oktober 2017
	Delårsrapport kvartal 2 2017	13 december 2017

För ytterligare information  
 Johan Möllerström, VD  
 Telefon: +46 (0)768 868 178  
 E-post: johan.mollerstrom@arcaromapure.se

Informationen i denna rapport är sådan som Arc Aroma Pure ska offentliggöra enligt lagen om värdepappersmarknaden och/eller lagen om handel med finansiella instrument. Informationen lämnades för offentliggörande onsdagen den 14 juni 2017 klockan 08.30.

Styrelsens intygande  
 Styrelsen och verkställande direktören intygar härmed att delårsrapporten ger en rättvisande översikt av koncernens verksamhet, ställning och resultat.

Lund den 14 juni 2017

Arc Aroma Pure AB (publ)

Mikael Wahlgren	styrelseordförande
Eva Andersson	styrelseledamot
Ebba Fåhraeus	styrelseledamot
Mats Jacobson	styrelseledamot
Per-Ola Rosenqvist	styrelseledamot
Pär Henriksson	styrelseledamot
Johan Möllerström	VD

Uppgifterna har inte varit föremål för särskild granskning av bolagets revisor.



## 1. RESULTATRÄKNING I SAMMANDRAG FÖR KONCERNEN

(Kr)	Not	2017-02-01 2017-04-30	2016-02-01 2016-04-30	2016-05-01 2017-04-30	2015-05-01 2016-04-30
	1,2	Q4	Q4	Q1-Q4	Q1-Q4
<b>Rörelsens intäkter m.m</b>					
Nettoomsättning		138 284	89 355	1 560 004	661 343
Aktivering		4 792 995	1 555 345	12 019 761	7 084 075
Övriga rörelseintäkter		-1 062	30 000	152 882	156 837
		4 930 218	1 674 700	13 732 647	7 902 255
<b>Rörelsens kostnader</b>					
Råvaror och förnödenheter		-4 169 701	-2 504 270	-13 389 911	-9 100 675
Övriga externa kostnader		-1 596 064	-842 724	-5 889 372	-3 620 453
Personalkostnader		-1 361 836	-922 269	-3 945 122	-2 800 936
Av- och nedskrivningar av materiella och immateriella anläggningstillgångar	3	-191 525	-408 484	-1 450 556	-1 749 358
Resultat från andel i intresseföretag	4	5 640 518	4 020 497	19 256 947	3 102 864
		-1 678 608	-657 250	-5 418 014	-14 168 558
<b>Rörelseresultat</b>		<b>3 251 610</b>	<b>1 017 450</b>	<b>8 314 633</b>	<b>-6 266 303</b>
<b>Resultat från finansiella poster</b>					
Finansiella poster		3 489	70 615	-3 486	-281 561
<b>Resultat efter finansiella poster</b>		<b>3 255 099</b>	<b>1 088 065</b>	<b>8 311 147</b>	<b>-6 547 864</b>
<b>Resultat före skatt</b>		<b>3 255 099</b>	<b>1 088 065</b>	<b>8 311 147</b>	<b>-6 547 864</b>
Skatt på årets resultat		-	-	-	5 793
<b>Periodens resultat</b>		<b>3 255 099</b>	<b>1 088 065</b>	<b>8 311 147</b>	<b>-6 542 071</b>
Övrigt totalresultat		-	-	-	-
<b>Summa totalresultat</b>		<b>3 255 099</b>	<b>1 088 065</b>	<b>8 311 147</b>	<b>-6 542 071</b>
<b>Resultat per aktie före och efter utspädning</b>		<b>0,37</b>	<b>0,13</b>	<b>0,94</b>	<b>-0,80</b>
<b>Genomsnittligt antal aktier</b>		<b>8 827 727</b>	<b>8 337 727</b>	<b>8 827 727</b>	<b>8 183 977</b>

\*) Avser Arc Aroma Pures andel av OptiFreeze resultat samt vinst motsvarande 22.206.658 SEK under räkenskapsåret i samband med försäljning av andelar i OptiFreeze.

## 2. BALANSRÄKNING I SAMMANDRAG FÖR KONCERNEN

(Kr)	Not	2017-04-30	2017-01-31	2016-04-30
	1,2			
<b>TILLGÅNGAR</b>				
<b>Anläggningstillgångar</b>				
Immateriella anläggningstillgångar	3	26 719 740	21 959 596	15 254 658
Materiella anläggningstillgångar		346 975	361 535	415 405
Finansiella anläggningstillgångar	4	1 809 095	2 998 077	4 831 648
<b>Summa anläggningstillgångar</b>		<b>28 875 810</b>	<b>25 319 208</b>	<b>20 501 711</b>
<b>Omsättningstillgångar</b>				
Kortfristiga fordringar		2 947 824	2 874 361	1 671 436
Kortfristiga placeringar		30 604	30 356	-
Likvida medel		14 054 333	14 420 298	3 409 634
<b>Summa omsättningstillgångar</b>		<b>17 032 761</b>	<b>17 325 015</b>	<b>5 081 070</b>
<b>SUMMA TILLGÅNGAR</b>		<b>45 908 571</b>	<b>42 644 223</b>	<b>25 582 781</b>
<b>EGET KAPITAL OCH SKULDER</b>				
Eget kapital				
Aktiekapital		882 773	882 773	833 773
Fond för utvecklingsutgifter		12 019 761	7 226 766	-
Övrigt tillskjutet kapital		28 796 175	28 796 175	17 466 974
Balanserade vinstmedel inkl. årets resultat		-4 044 353	-2 206 456	-315 739
<b>Eget kapital hänförligt till moderbolagets aktieägare</b>		<b>37 654 356</b>	<b>34 699 258</b>	<b>17 985 008</b>
<b>Långfristiga skulder</b>		<b>4 500 000</b>	<b>4 500 000</b>	<b>4 500 000</b>
<b>Kortfristiga skulder</b>		<b>3 754 215</b>	<b>3 444 965</b>	<b>3 097 774</b>
<b>SUMMA EGET KAPITAL OCH SKULDER</b>		<b>45 908 571</b>	<b>42 644 223</b>	<b>25 582 782</b>
Ställda säkerheter		Inga	Inga	Inga
Eventualförpliktelser		Inga	Inga	Inga

## 3 RAPPORT ÖVER FÖRÄNDRINGAR I EGET KAPITAL I SAMMANDRAG FÖR KONCERNEN

(Kr)	Aktiekapital	Övrigt tillskjutet kapital	Balanserade vinstmedel inkl. årets resultat	Totalt eget kapital
<b>Utgående eget kapital per 2016-04-30</b>	<b>833 773</b>	<b>17 466 974</b>	<b>-315 739</b>	<b>17 985 008</b>
Omföring av föregående års resultat				
Nyemission, netto efter emissionskostnader	49 000	11 309 201		11 358 201
Periodens totalresultat			8 311 147	8 311 147
<b>Utgående eget kapital per 2017-04-30</b>	<b>882 773</b>	<b>28 776 175</b>	<b>7 995 408</b>	<b>37 654 356</b>



## 4 RAPPORT ÖVER KASSAFLÖDE I SAMMANDRAG FÖR KONCERNEN

(Kr)	2017-02-01 2017-04-30	2016-02-01 2016-04-30	2016-05-01 2017-04-30	2015-05-01 2016-04-30
	Q4	Q4	Q1-Q4	Q1-Q4
<b>Kassaflöde från den löpande verksamheten</b>				
Rörelseresultat	3 251 610	1 017 450	8 314 633	-6 266 303
Justeringar för poster som inte ingår i kassaflödet	556 156	-3 629 216	2 870 699	-1 353 505
Resultat från andelar i intresseföretag	-6 005 149	-	-20 677 090	-
Betalda räntor	3 489	188 797	-3 485	168 413
<b>Kassaflöde från den löpande verksamheten före förändringar av rörelsekapitalet</b>	<b>-2 193 894</b>	<b>-2 422 969</b>	<b>-9 495 243</b>	<b>-7 451 395</b>
<b>Förändringar i rörelsekapital</b>				
Förändring av rörelsefordringar	-605 262	1 601 067	-1 276 388	2 544 711
Förändring av rörelseskulder	841 049	423 751	656 442	1 292 464
<b>Kassaflöde från förändring i rörelsekapital</b>	<b>235 787</b>	<b>2 024 818</b>	<b>-619 946</b>	<b>3 837 175</b>
<b>Kassaflöde från den löpande verksamheten</b>	<b>-1 958 107</b>	<b>-398 151</b>	<b>-10 115 189</b>	<b>-3 614 220</b>
<b>Investeringsverksamheten</b>				
Investeringar i immateriella anläggningstillgångar	-4 922 299	-1 637 595	-12 802 499	-7 250 756
Investeringar i materiella anläggningstillgångar	-14 811	-	-44 710	-467 491
Investeringar i verksamhet	-	-	-	-188 751
Försäljning andelar intresseföretag	6 529 500	-	22 279 500	-
Andelar i intresseföretag	-	-	-	-
Avyttring av kortfristiga placeringar	-	2 238 844	-	4 413 884
<b>Kassaflöde från investeringsverksamheten</b>	<b>1 592 390</b>	<b>601 249</b>	<b>9 432 291</b>	<b>-3 493 114</b>
<b>Finansieringsverksamheten</b>				
Eget kapital exkl årets resultat / Eget kapital	-	-	11 358 201	1 100 850
<b>Kassaflöde från finansieringsverksamheten</b>	<b>-</b>	<b>-</b>	<b>11 358 201</b>	<b>1 100 850</b>
<b>Periodens kassaflöde</b>	<b>-365 717</b>	<b>203 098</b>	<b>10 675 303</b>	<b>-6 006 484</b>
Likvida medel vid årets/periodens ingång	14 450 654	3 343 519	3 409 634	9 553 101 *)
Värdeförändring i likvida medel	-	-136 983	-	-136 983
<b>Likvida medel vid årets/periodens utgång</b>	<b>14 084 937</b>	<b>3 409 634</b>	<b>14 084 937</b>	<b>3 409 634</b>
Specifikation likvida medel				
Kassa och bank	14 054 333	3 380 120	14 054 333	3 380 120
Kortfristiga placeringar	30 604	29 514	30 604	29 514
	<b>14 084 937</b>	<b>3 409 634</b>	<b>14 084 937</b>	<b>3 409 634</b>

\*) avser moderbolagets likvida medel.

## 5. RESULTATRÄKNING I SAMMANDRAG FÖR MODERBOLAGET

(Kr)	Not	2017-02-01 2017-04-30	2016-02-01 2016-04-03	2016-05-01 2017-04-03	2015-05-01 2016-04-30
	1,2	Q4	Q4	Q1-Q4	Q1-Q4
<b>Rörelsens intäkter m.m.</b>					
Nettoomsättning		138 285	77 855	1 464 077	491 839
Aktiverat arbete för egen räkning		4 792 995	1 555 345	12 019 761	7 084 075
Övriga rörelseintäkter		-1 062	30 000	152 882	156 837
		4 930 219	1 663 200	13 636 720	7 732 751
<b>Rörelsens kostnader</b>					
Råvaror och förnödenheter		-4 169 701	-2 496 821	-13 295 199	-9 022 525
Övriga externa kostnader		-1 527 496	-720 703	-5 213 131	-3 384 274
Personalkostnader		-1 361 836	-921 195	-3 945 122	-2 799 862
Av- och nedskrivningar av materiella och immateriella anläggningstillgångar	3	-191 525	-408 484	-1 450 556	-1 675 078
Resultat från andelar i intresseföretag	4	6 474 942	-	22 206 658	-
Övriga rörelsekostnader		-	-	-	-
		-775 617	-4 547 203	-1 697 350	-16 881 739
<b>Rörelseresultat</b>		4 154 602	-2 884 003	11 939 370	-9 148 988
<b>Resultat från finansiella poster</b>					
Finansiella poster		1 198	67 332	-5 549	-146 435
<b>Resultat efter finansiella poster</b>		4 155 800	-2 816 671	11 933 821	-9 295 423
Återföring periodiseringsfond		-	-	-	-
<b>Resultat före skatt</b>		4 155 800	-2 816 671	11 933 821	-9 295 423
Lämnat koncernbidrag		-300 000	-	-700 000	-
Skatt på årets resultat		-	-	-	-
<b>Periodens resultat</b>		3 855 800	-2 816 671	11 233 821	-9 295 423
<b>Resultat per aktie före och efter utspädning</b>		0,44	-0,35	1,27	-1,14
<b>Antal aktier</b>		8 827 727	8 132 727	8 827 727	8 132 727

## 6. RAPPORT ÖVER TOTALRESULTAT I SAMMANDRAG FÖR MODERBOLAGET

(Kr)	2017-02-01 2017-04-30	2016-02-01 2016-04-30	2016-05-01 2017-04-30	2015-05-01 2016-04-30
	Q4	Q4	Q1-Q4	Q1-Q4
Periodens resultat	3 855 800	-2 816 671	11 233 821	-9 295 423
Övrigt totalresultat	-	-	-	-
Summa totalresultat	3 855 800	-2 816 671	11 233 821	-9 295 423

## 7. BALANSRÄKNING I SAMMANDRAG FÖR MODERBOLAGET

(Kr)	Not	2017-04-30	2017-01-31	2016-04-30
	1,2			
<b>TILLGÅNGAR</b>				
<b>Anläggningstillgångar</b>				
Immateriella anläggningstillgångar	3	26 719 740	21 959 596	15 254 658
Materiella anläggningstillgångar		346 975	361 535	415 405
Finansiella anläggningstillgångar	4	526 172	580 730	599 014
<b>Summa anläggningstillgångar</b>		<b>27 592 888</b>	<b>22 901 861</b>	<b>16 269 077</b>
<b>Omsättningstillgångar</b>				
Varulager mm		557 211	-	-
Kortfristiga fordringar		2 689 666	2 409 988	1 293 759
Kortfristiga placeringar		30 604	30 356	29 519
Kassa och bank		13 578 860	14 275 784	3 143 873
<b>Summa omsättningstillgångar</b>		<b>16 856 341</b>	<b>16 716 128</b>	<b>4 467 151</b>
<b>SUMMA TILLGÅNGAR</b>		<b>44 449 228</b>	<b>39 617 989</b>	<b>20 736 228</b>
<b>EGET KAPITAL OCH SKULDER</b>				
<b>Eget kapital</b>				
<b>Bundet eget kapital</b>				
Aktiekapital		882 773	882 773	833 773
Reservfond		20 000	20 000	20 000
<b>Fritt eget kapital</b>				
Överkursfond		28 776 175	28 776 175	17 466 974
Fond för utvecklingsutgifter		12 019 761	7 226 766	-
Balanserade vinstmedel		-16 677 618	-11 884 623	4 637 566
Årets resultat		11 233 821	7 378 021	-9 295 423
<b>Summa eget kapital</b>		<b>36 254 912</b>	<b>32 399 112</b>	<b>13 662 890</b>
<b>Periodiseringsfond</b>				
Långfristiga skulder		4 500 000	4 500 000	4 500 000
Kortfristiga skulder		3 694 317	2 718 877	2 573 338
<b>SUMMA EGET KAPITAL OCH SKULDER</b>		<b>44 449 228</b>	<b>39 617 989</b>	<b>20 736 228</b>
Ställda säkerheter		Inga	Inga	Inga
Eventualförpliktelser		Inga	Inga	Inga

**8. RAPPORT ÖVER FÖRÄNDRINGAR I EGET KAPITAL  
I SAMMANDRAG FÖR MODERBOLAGET**

(Kr)	Aktie- kapital	Reserv- fond	Överkurs- fond	Fond för utv.utgifter	Balanserade vinstmedel	Årets total- resultat	Totalt eget kapital
Utgående eget kapital per 2015-04-30	813 273	20 000	16 386 625		6 206 605	-1 569 039	21 857 464
Omföring av föregående års resultat					-1 569 039	1 569 039	-
Emission genom optionsteckning	20 500		1 080 349				1 100 849
Periodens totalresultat						-9 295 423	-9 295 423
<b>Utgående eget kapital per 2016-04-30</b>	<b>833 773</b>	<b>20 000</b>	<b>17 466 974</b>	<b>-</b>	<b>4 637 566</b>	<b>-9 295 423</b>	<b>13 662 890</b>
Omföring av föregående års resultat					-9 295 423	9 295 423	-
Nyemission, netto efter emissionskostnader	49 000		11 309 201				11 358 201
Avsättning till fond för utvecklingsutgifter				12 019 761	-12 019 761	-	-
Periodens totalresultat						11 233 821	11 233 821
<b>Utgående eget kapital per 2017-04-30</b>	<b>882 773</b>	<b>20 000</b>	<b>28 776 175</b>	<b>12 019 761</b>	<b>-16 677 618</b>	<b>11 233 821</b>	<b>36 254 912</b>

**9. RAPPORT ÖVER KASSAFLÖDE I SAMMANDRAG FÖR MODERBOLAGET**

(Kr)	2017-02-01 2017-04-30	2016-02-01 2016-04-30	2016-05-01 2017-04-30	2015-05-01 2016-04-30
<b>Kassaflöde från den löpande verksamheten</b>	<b>Q4</b>	<b>Q4</b>	<b>Q1-Q4</b>	<b>Q1-Q4</b>
Rörelseresultat	4 154 602	-2 884 004	11 939 370	-9 148 988
Justeringar för poster som inte ingår i kassaflödet	191 525	255 216	1 450 556	1 675 078
Resultat från andelar i intresseföretag	-6 474 942	-	-22 206 658	-
Erhållna räntor	-	187 451	-	166 482
Betalda räntor	1 198	-1 938	-5 549	-1 938
Betald inkomstskatt	-	-	-	-
<b>Kassaflöde från den löpande verksamheten före förändringar av rörelsekapitalet</b>	<b>-2 127 617</b>	<b>-2 443 275</b>	<b>-8 822 281</b>	<b>-7 309 366</b>
<b>Förändringar i rörelsekapital</b>				
Förändring av rörelsefordringar	-916 889	1 307 450	-2 033 118	2 320 097
Förändring av rörelseskulder	975 440	467 405	1 120 979	1 250 057
<b>Kassaflöde från förändring i rörelsekapital</b>	<b>58 551</b>	<b>1 774 855</b>	<b>-912 139</b>	<b>3 570 154</b>
<b>Kassaflöde från den löpande verksamheten</b>	<b>-2 069 066</b>	<b>-668 420</b>	<b>-9 734 420</b>	<b>-3 739 212</b>
<b>Investeringsverksamheten</b>				
Investeringar i immateriella anläggningstillgångar	-4 922 299	-1 637 595	-12 802 499	-7 250 756
Investeringar i materiella anläggningstillgångar	-14 811	-	-44 710	-467 491
Försäljning andelar intresseföretag	6 529 500	-	22 279 500	-
Förvärv av dotterbolag	-	-	-	-300 000
Avyttring/förvärv av kortfristiga placeringar	-	2 238 844	-	4 413 884
<b>Kassaflöde från investeringsverksamheten</b>	<b>1 592 390</b>	<b>601 249</b>	<b>9 432 291</b>	<b>-3 604 363</b>
<b>Finansieringsverksamheten</b>				
Emission genom optionsteckning	-	-	-	1 100 850
Emissioner, netto efter emissionskostnader	-	-	11 358 201	-
Lämnat koncernbidrag	-220 000	-	-620 000	-
<b>Kassaflöde från finansieringsverksamheten</b>	<b>-220 000</b>	<b>-</b>	<b>10 738 201</b>	<b>1 100 850</b>
<b>Årets kassaflöde</b>	<b>-696 676</b>	<b>-67 171</b>	<b>10 436 072</b>	<b>-6 242 725</b>
Likvida medel vid årets/periodens ingång	14 306 140	3 240 564	3 173 392	9 416 118
<b>Likvida medel vid årets utgång</b>	<b>13 609 464</b>	<b>3 173 393</b>	<b>13 609 464</b>	<b>3 173 393</b>
<b>Specifikation likvida medel</b>				
Kassa och bank	13 578 860	3 143 873	13 578 860	3 143 873
Kortfristiga placeringar	30 604	29 519	30 604	29 519
	<b>13 609 464</b>	<b>3 173 392</b>	<b>13 609 464</b>	<b>3 173 392</b>

## Noter

### NOT 1 REDOVISNINGS- OCH VÄRDERINGSPRINCIPER

Arc Aroma Pure bokslutskommuniké har upprättats i enlighet med IAS 34, Delårsrapportering. Koncernredovisningen har upprättats i enlighet med IFRS sådan de antagits av EU och därtill följande hänvisning till 9 kapitlet i årsredovisningslagen. Moderbolagets redovisning är upprättad i enlighet med RFR 2, Redovisning för juridiska personer och årsredovisningslagen. Räkenskapsåret per 2016 04 30 var det första räkenskapsår som koncernredovisning avlämnades för Arc Aroma Pure. Moderbolaget tillämpade tidigare BFNAR 2012:1 (K3 - regelverket). Övergången till IFRS har för moderbolaget, utöver utökade upplysningskrav samt ändring av klassificering av vissa kortfristiga placeringar, inte inneburit någon förändring i redovisnings- och värderingsprinciper. Moderbolagets och koncernens redovisningsprinciper enligt IFRS bifogades delårsrapporten per 2015-10-31.

### NOT 2 FINANSIELLA TILLGÅNGAR OCH SKULDER

Arc Aroma Pure koncernen har under räkenskapsåret innehaft kortfristiga placeringar vilka värderas till verkligt värde via resultaträkningen. Värderingen av denna typ av finansiella instrument sker enligt klassificeringsnivån 1 (nivåer för klassificering beskrivs i bilaga över redovisningsprinciper). Kortfristiga placeringar som lätt kan omvandlas till ett känt belopp av kassa och bank och som är utsatt för en obetydlig risk för värdefluktuationer klassificeras som likvida medel, medan övriga kortfristiga placeringar redovisas separat. Övriga finansiella tillgångar tillhör kategorin lånefordringar och kundfordringar vilka redovisas till upplupet anskaffningsvärde. Samtliga skulder redovisas till upplupet anskaffningsvärde. Finansiella tillgångar och skulder vilka redovisas till upplupet anskaffningsvärde har i samtliga fall korta löptider. Det verkliga värdet för dessa bedöms därför överensstämma med bokfört värde. Inga finansiella tillgångar eller skulder har flyttats mellan värderingskategorierna.

### NOT 3 IMMATERIELLA ANLÄGGNINGSTILLGÅNGAR

	2017-04-30	2016-04-30
<b>Ackumulerade anskaffningsvärden</b>		
Ingående balans	21 752 867	14 427 831
Förvärv/ intern aktivering	12 802 499	7 325 036
<b>Utgående balans</b>	<b>34 555 366</b>	<b>21 752 867</b>
<b>Ackumulerade avskrivningar</b>		
Ingående balans	-6 498 209	-4 856 911
Årets avskrivningar	-1 337 417	-1 641 298
<b>Utgående balans</b>	<b>-7 835 626</b>	<b>-6 498 209</b>
<b>Redovisat värde</b>	<b>26 719 740</b>	<b>15 254 658</b>



**NOT 4 FINANSIELLA ANLÄGGNINGSTILLGÅNGAR**

Koncernens finansiella anläggningstillgångar avser i sin helhet kapitalandel i intressebolaget OptiFreeze AB (publ).

Moderbolagets finansiella anläggningstillgångar avser andelar i koncernföretag, 300 000, samt andelar i intresseföretag, 226 172, totala andelar 526 172.

	2017-04-30	2016-04-30
Anskaffningsvärde	299 014	299 014
Försäljning andelar	-72 842	1 429 770
Akkumulerade resultat under innehavstiden tom 2017-01-31	2 417 347	-1 292 104
Andel i resultat från intresseföretaget under perioden	-834 424	4 394 968
<b>Redovisat värde per 2017-04-30</b>	<b>1 809 095</b>	<b>4 831 648</b>