

# Delårsrapport Q3 2017/2018

**ARCAROMA – NOV–JAN 2017/2018**

## Tre applikationsområden under kommersialisering

### Sammanfattning av tredje kvartalet november 2017 – januari 2018

- Rörelsens intäkter uppgick till 4,8 (3,4) MSEK.
- EBITDA, rörelseresultat före avskrivningar, uppgick till -4,1 (-3,3) MSEK.
- Resultatet efter skatt uppgick till -2,1 (-3,8) MSEK.
- Resultat per aktie uppgick till -0,24 (-0,43) SEK.

Med "Bolaget" och "Arc Aroma Pure" avses Arc Aroma Pure AB med organisationsnummer 556586 – 1985.

### Väsentliga händelser under perioden

- Leverans av en optiCEPT® testanläggning till Tyskland som leverantör till Optifreeze AB.
- Uppstart av linje bioCEPT® till OX2 AB i Helsingborg.
- Bolaget har presenterat en ny teknikkombination mellan traditionell värmebehandling och dynaCEPT® vid European Biosolids and Organic Resources Conference den 21 november 2017.
- En kvittningsemission har genomförts där en skuld på 17 511 862 kronor har kvittats genom en riktad nyemission av 254.400 B-aktier, emissionen har ökat det egna kapitalet med 15.264.000 kronor och genererat en finansiell intäkt på 2.247.862 kronor.
- Bolaget har till anställda och styrelse ställt ut 170.000 teckningsoptioner. Optionsprogrammet blev fulltecknat och samtliga i bolagets ledning och styrelse tecknade sin maximala tilldelning. Varje option gav rätten att teckna en ny B-aktie i bolaget till en teckningskurs uppgående till 130 kr. Priset är 2,70 kr per option, vilket är baserat på beräknat marknadsvärde. Aktiekapitalet kommer vid fullt utnyttjande av optionerna att öka med 17 000 kr vilket ger en utspädningseffekt på 1,9 %. Tiden för utnyttjande av teckningsoptionerna är från och med den 1 mars 2020 till och med den 31 maj 2020.

## Väsentliga händelser efter periodens utgång

- ArcAromas styrelse blir mer marknadsorienterad
- Tre oliveCEPT®-anläggningar har varit driftsatta i Italien under olivsäsongen 2017-2018. Arc Aroma Pure AB ("ArcAroma") presenterar nu de framgångsrika resultaten från produktionsperioden i Italien. De verifierade resultaten betyder att oliveCEPT® nu är redo för kommersialisering.

## Finansiell översikt

	Nov-Jan 2017/2018	Nov-Jan 2016/2017	Helår 2016/2017
Rörelsens intäkter, MSEK	4,8	3,4	13,7
EBITDA, MSEK	-4,1	-3,3	9,8
Resultat efter skatt, MSEK	-2,1	-3,8	8,3
Resultat per aktie	-0,24	-0,43	0,94

**Notera:** Denna information är sådan information som Arc Aroma Pure AB (publ) är skyldigt att offentliggöra enligt EU:s marknadsmissbruksförordning. Informationen lämnades för offentliggörande den 14 mars 2018 klockan 08:30 CET.

**För ytterligare information**  
Johan Möllerström, VD  
+46 (0)768 868 178  
johan.mollerstrom@arcaromapure.se

**VD HAR ORDET**

*”oliveCEPT® är nu redo för kommersialisering. oliveCEPT® visade i Italien att produkten levererar framgångsrikt även i en automatiserad skarp industriell drift.”*



Försäljningsarbetet av bioCEPT® och dynaCEPT® pågår just nu i Sverige, Kina, Danmark, Finland, Tyskland och England. Vi har fått ett bra mottagande på våra marknader där vi förmedlat de kundvärden som vår teknologi tillför inom biogas och avloppsrening. Genom fullskaliga produktinstallationer har vi referenser som visar att vi kan leverera högre yield för våra kunder och kostnadsbesparingar som exempelvis mindre rötslam. Under perioden har vi vidareutvecklat bioCEPT® och dynaCEPT® utifrån våra kunders krav. Produkterna har nu egenskaper som gör det möjligt att på ett enkelt och smidigt sätt överföra såväl vår kunskap som teknologi till våra kunders befintliga produktionsanläggningar.

Vi har nu lämnat en framgångsrik olivsäsong i Italien bakom oss. De industriella oliveCEPT®-installationerna har nått upp till våra högt ställda förväntningar, vi har mognat som bolag genom att lära oss hur vi hanterar kundernas utmaningar i olika produktionsmiljöer. Samarbetet med Damico i Italien är ett exempel på en av våra teknikintresserade kunder som varit bidragande till vår möjlighet att påskynda våra erfarenheter och förfina vår teknik i skarp drift. oliveCEPT® är nu redo för kommersialisering. Vi har påbörjat försäljningsarbetet och uppbyggnaden av ett distributörsnätverk som lägger grunden för framtida försäljning och servicesupport.

Vi kommer att förlänga olivsäsongen på södra halvklotet genom våra samarbetskanaler och målsättningen är att ha lokala distributörer av oliveCEPT® på plats under olivsäsongen. Det är centralt för oss att få igång försäljningsarbetet och föra en aktiv dialog med våra potentiella kunder för att skapa möjligheter och för att sälja våra produkter. För ArcAroma är det oerhört viktigt att nå en så stor marknad som möjligt och därför väljer vi att arbeta i flera kanaler.

Vi ser en intressant utveckling inom våra tre applikationsområden och vi arbetar för nuvarande med ett flertal kunder där vi är nära ett genombrott. Vi på ArcAroma ser alla en intressant utveckling inom alla våra applikationsområden. Vi har ett antal skarpa offerter ute och aktiva dialoger med ett flertal kunder, jag känner att vi är nära genombrott hos flera aktörer. Det blir en spännande vår!

Johan Möllerström  
VD, Arc Aroma Pure AB (publ)

## CEPT®-teknologin

Arc Aroma Pures koncept bygger på den egenutvecklade och patenterade CEPT®-teknologin. Den består av en moduluppbyggd högspänningsgenerator och en behandlingskammare. Enheten innehåller även styrelektronik, olika skydd och ett användargränssnitt. I praktiken använder plattformen mycket kortvariga högspänningspulser, som skapar porer eller spränger cellmembran och andra strukturer, samt dödar oönskade mikroorganismer. Resultatet av behandlingen innebär en snabbare nedbrytning av celler, vilket ger en högre energiutvinning av de material som behandlas eller bättre frigörande av näringsämnen.

Det finns många möjliga applikationsområden där den patenterade CEPT®-tekniken ger goda resultat, ett exempel är nedbrytning/förbehandling till biogasindustrin. Andra användningsområden är kallpastörisering av livsmedel, utvinning av livsmedelsolja, hygienisering av dricksvatten och industrivatten. Tekniken används även som en del i den kyl-, tork- och frysteknik som OptiFreeze AB tillämpar för att få sallad, grönsaker och frukter att bibehålla sin struktur och smak efter behandling. Arc Aroma Pure är huvudägare i OptiFreeze.

Bolaget har en serviceavdelning, vars syfte är att leverera ett mervärde och generera intäkter via olika support- och underhållsavtal. Det är styrelsens uppfattning att denna strategi samtidigt ger en värdefull och kontinuerlig feedback från slutanvändarna. Genom detta finns goda förutsättningar för löpande förbättringsåtgärder, vilket gynnar såväl bolaget som kunderna.

### OMRÅDE 1: BIOGAS

Effektivisering av biogasproduktion var bolagets första användningsområde utav plattformen. Bolagets plattform kan relativt enkelt kopplas på befintligt system hos kunden och väsentligt effektivisera produktionen av biogas samt minska utsläppen av växthusgaser. Genom plattformen sker en effektivisering av biogasutvinningen, eftersom att nedbrytningsprocessen av materialet som används går fortare. Med CEPT® utvinns mer energi från det organiska materialet jämfört med andra metoder. Biogasproduktion innebär i korta drag att en rötningsprocess påbörjas av nedbrytbara organiska material, som exempelvis slam från reningsverk, matavfall, gödsel eller växtmaterial. Det unika med bolagets teknik är att nedbrytningsprocessen frigör näringsämnen som resulterar i en snabbare jäsningsprocess och ett högre gasutbyte. Vid eventuell råvarubrist möjliggör dessutom teknologin för biogastillverkare att använda nya former av råvaror som tidigare inte har ansetts lämpade för biogasproduktion.

Det finns andra metoder för att öka utvinningen av biogas, som exempelvis ultraljud eller en metod för att koka sönder cellväggarna, men dessa metoder är dyra i drift och kräver en större investering. Dessa metoder ger goda effekter, men i jämförelse med bioCEPT®, behöver mer energi tillföras under driften. bioCEPT® har dessutom inga rörliga delar som kan gå sönder – plattformen drivs av elektricitet.

## OMRÅDE 2: LIVSMEDELSOLJA

Med oliveCEPT® finns potential att utvinna en större mängd livsmedelsolja i produktionsprocessen och samtidigt höja kvaliteten och därmed värdet på produkten. Detta konceptvaliderades under förra verksamhetsåret tillsammans med en global aktör i Perugia, Italien. Testerna gav i genomsnitt 5–20 % mer olja i avkastning, till högre kvalitet än tidigare. Efter dessa positiva resultat har bolaget under kvartalet gjort utvärderingar i en industriell produktionslinje på Solfrut i Argentina. Resultaten visade i genomsnitt 15% högre utbyte av olivolja med högre kvalitet.

Utvärderingen av processen blir första steget mot målet att ta fram en ny kommersiell produkt för effektivare produktion av livsmedelsoljor. Arbetet har genomförts i en nära dialog mellan en global teknikleverantör och Arc Aroma Pure, där den långsiktiga planen är att integrera den nya produkten i partnerns existerande produktlinje under 2018. Förhandlingar pågår i skrivande stund.

***”15% högre utbyte av olivolja med oliveCEPT® och en högre kvalitet, visar tester hos Solfrut i Argentina 2017.”***

## OMRÅDE 3: AVLOPPSRENING

dynaCEPT®, som effektiviserar avloppsrening, är bolagets tredje applikationsområde som har nått kommersialiseringsfas.

Tester som har genomförts på Klippans avloppsreningsverk, där tekniken har varit i kontinuerlig drift i två år, visar på en ökad total kapacitet för anläggningen och ett ökat gasutbyte på cirka 30%. Förutom effektiva produktionsfördelar finns fördelar för miljön genom en minskad användning av kemikalier i reningsprocessen samt minskade elkostnader för verket. I den oberoende VA-tidskriften Cirkulation från i maj 2017, uppmärksammas i en artikel samarbetet med Klippans avloppsrenings-verk och hur dynaCEPT® fungerar. Slammet leds in i en mindre kammare och i kammaren finns två elektroder som lämnar korta elektriska pulser på upp till 8 000 volt. Den korta pulsen kan uppnå närmare fem megawatt i energimängd, vilket skapar ett kraftigt elektriskt fält runt slampartiklarna. Då öppnas cellerna upp och extra näring frigörs som går att röta. Trots den höga energinivån är förbrukningen liten i jämförelse med utbytet – en enhet energi in, ger hela 125 enheter energi tillbaka i processen.

Det finns ett stort behov av effektiva reningsverk i samhället, och med bolagets teknik skapas ett ekonomiskt incitament för att satsa på vattenrening. Det finns ett stort antal äldre reningsanläggningar i Sverige som står inför stora investeringsbeslut, eftersom de har uppnått sin maximala kapacitet. Med hjälp av dynaCEPT® skulle anläggningarnas kapacitet kunna utökas, utan att större investeringsbeslut behöver tas.

***”Det finns ett stort behov av effektiva reningsverk i samhället, och med dynaCEPT® skapas helt unika miljömässiga och ekonomiska incitament för att satsa på befintliga och nya avloppsreningsverk.”***

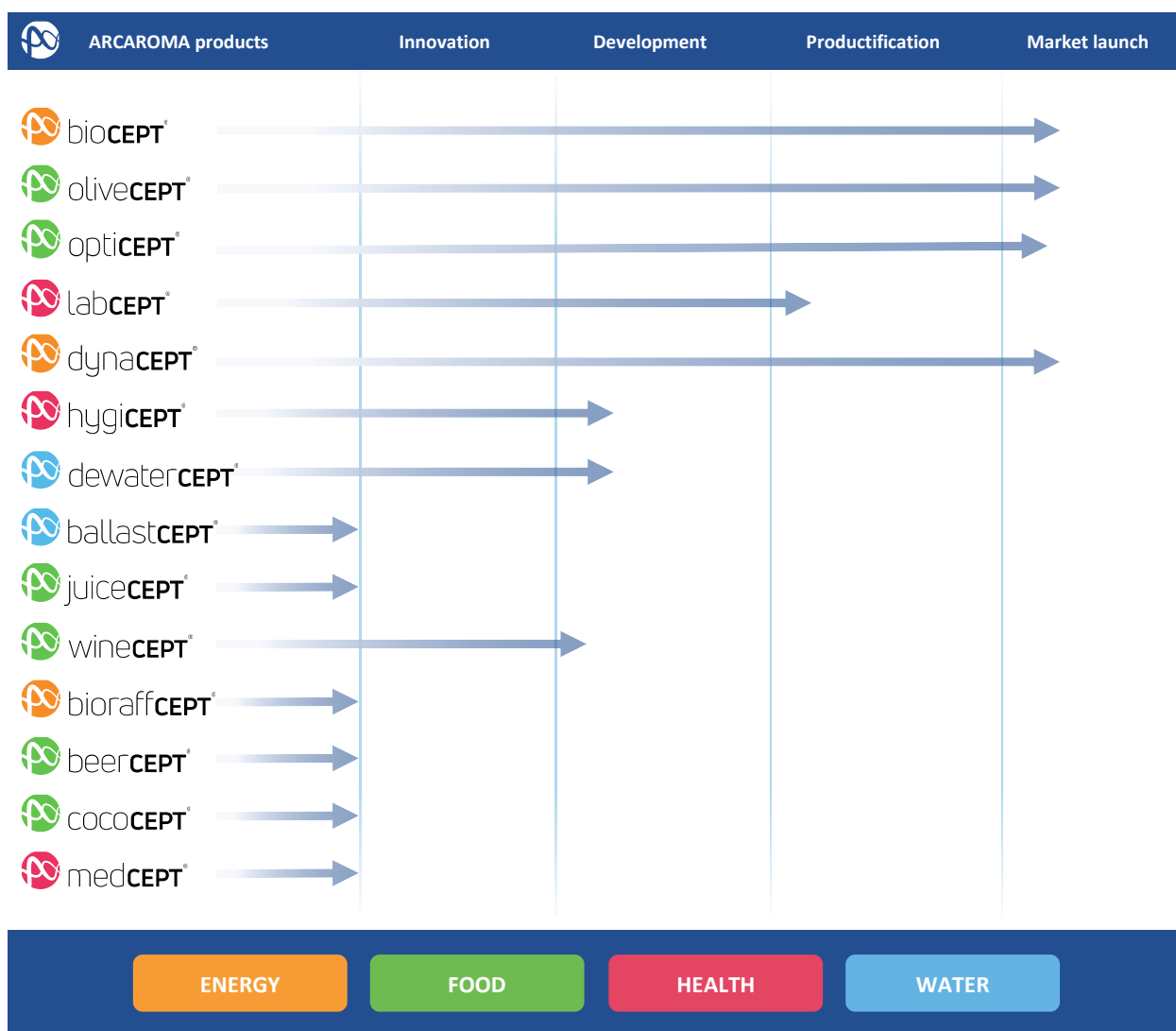
- Lars Gunnarsson, konsult inom avloppsrening för Arc Aroma Pure.

## APPLIKATIONSOMRÅDEN UNDER UTVECKLING

Förutom avloppsrening, biogas och livsmedelsolja som har visat mycket goda resultat och nu nått kommersialiseringsfasen, finns det många andra applikationsområden för tekniken som just nu är under utveckling eller på innovationsstadiet.

Bilden nedan illustrerar skalbarheten med plattformen och potentialen för tekniken i framtiden. Genom kommande tester och konceptvalideringar finns det goda möjligheter att effektivisera och innovera inom många nya former utav bioprocesser.

optiCEPT®, som utvecklas tillsammans med bolaget OptiFreeze, är det applikationsområde som närmast är klart för en kommersialisering, vilket bilden nedan illustrerar. optiCEPT® handlar om att med hjälp av en ny frysteknik bevara såväl näringsämnen som smak och struktur i grönsaker och bär med mycket bättre resultat än vad som tidigare har gjorts på marknaden. Under det fjärde kvartalet levererades den fullskaliga pilotanläggningen som OptiFreeze har arbetat med under en längre tid till en testanläggning i Lund. En av huvudkomponenterna, pulsgeneratoren, levererades av Arc Aroma Pure som även jobbade nära med OptiFreeze tekniker för att installera och optimera processlinjen. De resultat som vi har fått från testkörningarna ligger helt i linje med vad vi förväntade. Nu genomförs skarpa testkörningar ute hos kund och dessa kommer med stor sannolikhet leda till skarpa orders.





## Marknadspotential

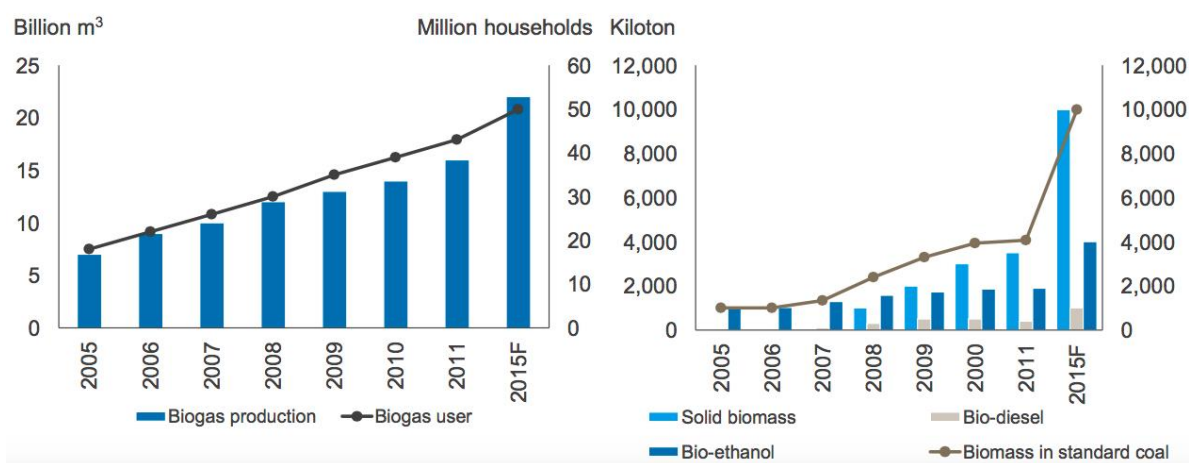
### DEN KINESISKA MARKNADEN

Enligt organisationen Business Sweden ökar biogasproduktionen och antalet användare i Kina stadigt. Bioenergiprojekten är idag ofta belägna i provinser som har en begränsad möjlighet till uppsamling och transport av egen biomassa, vilket gör att projekten blir beroende av statligt stöd. Det positiva är att den kinesiska staten har ett ökat fokus på utveckling av bioenergi, utifrån en långsiktig plan som sträcker sig från 2011 till 2020. Planens huvudsakliga mål är att förbättra luftkvaliteten i olika regioner, genom att ersätta fossila energikrävande lösningar med en effektiv och miljövänlig teknik.

Sverige är välkänt inom den kinesiska bioenergiindustrin, för sin teknologi och applikations-möjligheter. I jämförelse med vatten-, vind- och solenergi befinner sig den kinesiska bioenergi-teknologin fortfarande på ett utvecklingsstadium, vilket innebär en stor möjlighet för bolagets väl beprövade teknologier. På grund av urbaniseringen ökar kommunalt avfall genom avlopp och avfall från hushåll, som är en god förutsättning för ökad biogasproduktion.

Den vänstra bilden nedan illustrerar den tydliga ökningen i Kina av såväl biogasproduktion som antalet användare. Den högra bilden visar hur användandet av biomassa har ökat de senaste åren. Stora investeringar har gjorts av den kinesiska staten för att driva utvecklingen framåt inom biogas och biomassa.

### Biogasproduktion och antal användare ökar i Kina



Källa: Business Sweden, Biogas opportunities in China, 2017-04-26.

## DEN EUROPEISKA MARKNADEN

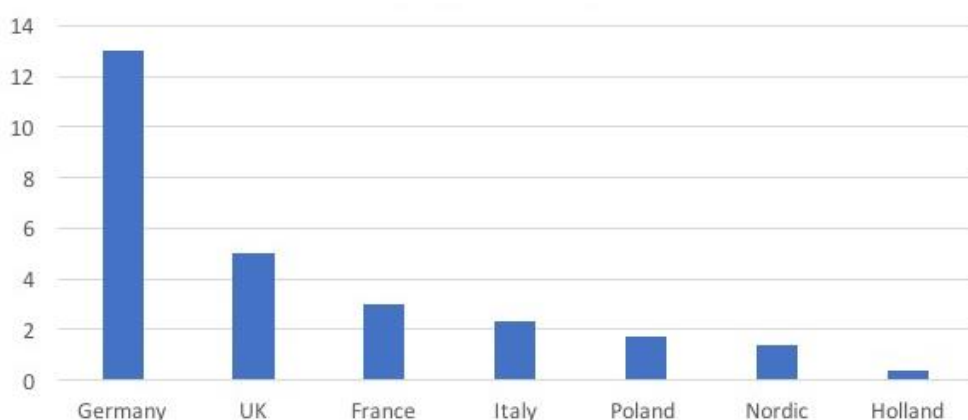
Europa har en mognad som lämpar sig väl för bolagets patenterade teknik inom biogasproduktion. Förutsättningarna för biogas ser olika ut för de europeiska länderna, från mindre anläggningar som täcker hushållsbehov till större industriella anläggningar. Fördelen med bolagets teknik är att den kan anpassas för såväl stora som små anläggningar. Två plattformar kan exempelvis kopplas samman för att uppnå en större effekt i en process.

Tyskland producerar över 50 procent av biogasen i Europa. I slutet av 2015 fanns det cirka 9 000 biogasanläggningar i landet som försörjde cirka 8 miljoner hushåll (Biomassmagazine.com).

I Sverige producerades år 2015 ungefär 1 947 GWh biogas från sammanlagt 282 anläggningar i landet. År 2015 uppgraderades 63 % (1219 GWh) av den producerade biogasen (1947 GWh) till fordonsgas, värmeproduktion inkl. värmeförluster uppgick till 387 GWh (20 %), 62 GWh (3 %) gick till elproduktion och 49 GWh (2 %) till industriell användning. Av resterande gas facklades 198 GWh (10 %), 19 GWh (1 %) gick till övrig användning och 13 GWh (1 %) saknar data. Fackling innebär att gasen avsiktligt bränns bort, om värmebehovet exempelvis minskar under sommaren.

Enligt styrelsens bedömning har Sverige en stor utbyggnadspotential även om marknaden, globalt sett, är relativt liten. Industrin i Sverige har haft en relativt aggressiv utbyggnadsplan, med 2020-visionen, där målet är att det år 2020 ska produceras 20 TWh biogas, i jämförelse med cirka 1,45 TWh under 2012.

### Marknadspotential för biogas i Europa (26,7 mdr SEK)



Källa: Estimat från egen förstudie



Finansiell kalender	Bokslutskommuniké 2017/2018	13 juni 2018
	Delårsrapport kvartal 1 2018/2019	19 september 2018
	Årsredovisning 2017/2018	19 september 2018
	Årsstämma	16 oktober 2018

För ytterligare information Johan Möllerström, VD  
Telefon: +46 (0)768 868 178  
E-post: johan.mollerstrom@arcaromapure.se

Informationen i denna rapport är sådan som Arc Aroma Pure ska offentliggöra enligt lagen om värdepappersmarknaden och/eller lagen om handel med finansiella instrument. Informationen lämnades för offentliggörande onsdagen den 14 mars 2018 klockan 08.30.

Styrelsens intygande Styrelsen och verkställande direktören intygar härmed att delårsrapporten ger en rättvisande översikt av koncernens verksamhet, ställning och resultat.

Lund den 14 mars 2018

Arc Aroma Pure AB (publ)

Mikael Wahlgren	styrelseordförande
Eva Andersson	styrelseledamot
Ebba Fåhraeus	styrelseledamot
Mats Jacobson	styrelseledamot
Per-Ola Rosenqvist	styrelseledamot
Johan Möllerström	VD

Uppgifterna har inte varit föremål för särskild granskning av bolagets revisor.

## 1. RESULTATRÄKNING I SAMMANDRAG FÖR KONCERNEN

(Kr)	2017-05-01 2018-01-31 Q1-Q3	2016-05-01 2017-01-31 Q1-Q3	2017-11-01 2018-01-31 Q3	2016-11-01 2017-01-31 Q3	2016-05-01 2017-04-30 Q1-Q4
<b>Rörelsens intäkter m.m</b>					
Nettoomsättning	585 234	1 421 750	194 270	198 913	1 560 004
Aktivering	11 416 376	7 226 766	4 513 759	3 179 037	12 019 761
Övriga rörelseintäkter	140 582	153 944	64 604	44 377	152 882
	<b>12 142 192</b>	<b>8 802 460</b>	<b>4 772 633</b>	<b>3 422 327</b>	<b>13 732 647</b>
<b>Rörelsens kostnader</b>					
Råvaror och förnödenheter	-11 933 191	-9 220 210	-5 087 594	-4 182 656	-13 389 911
Övriga externa kostnader	-5 584 070	-4 293 339	-2 115 713	-1 250 067	-5 889 371
Personalkostnader	-4 496 341	-2 583 286	-1 636 208	-1 019 925	-3 945 122
Av- och nedskrivningar av materiella och immateriella anläggningstillgångar	-859 561	-1 259 031	-356 981	-420 511	-1 450 557
Resultat från andel i intresseföretag	25 659 515	13 616 429	0	-307 160	19 256 947
	<b>2 786 352</b>	<b>-3 739 437</b>	<b>-9 196 496</b>	<b>-7 180 319</b>	<b>-5 418 014</b>
<b>Rörelseresultat</b>	<b>14 928 544</b>	<b>5 063 023</b>	<b>-4 423 863</b>	<b>-3 757 992</b>	<b>8 314 633</b>
<b>Resultat från finansiella poster</b>					
Finansiella poster	2 329 460	-6 974	2 332 407	-6 620	-3 485
<b>Resultat efter finansiella poster</b>	<b>17 258 004</b>	<b>5 056 049</b>	<b>-2 091 456</b>	<b>-3 764 612</b>	<b>8 311 148</b>
<b>Resultat före skatt</b>	<b>17 258 004</b>	<b>5 056 049</b>	<b>-2 091 456</b>	<b>-3 764 612</b>	<b>8 311 148</b>
Skatt på årets resultat	-	-	-	-	-
<b>Periodens resultat</b>	<b>17 258 004</b>	<b>5 056 049</b>	<b>-2 091 456</b>	<b>-3 764 612</b>	<b>8 311 148</b>
Övrigt totalresultat	-	-	-	-	-
<b>Summa totalresultat</b>	<b>17 258 004</b>	<b>5 056 049</b>	<b>-2 091 456</b>	<b>-3 764 612</b>	<b>8 311 148</b>
<b>Resultat per aktie före och efter utspädning</b>	<b>1,95</b>	<b>0,57</b>	<b>-0,24</b>	<b>-0,43</b>	<b>0,94</b>
<b>Genomsnittligt antal aktier</b>	<b>8 827 727</b>	<b>8 827 727</b>	<b>8 827 727</b>	<b>8 827 727</b>	<b>8 827 727</b>

\*) Avser Arc Aroma Pures andel av OptiFreeze resultat, samt en resultateffekt i Q2 2017 på 26,4 MSEK av omklassificering av innehavet i Optifreeze till finansiell placering per 2017-10-31.

## 2. BALANSRÄKNING I SAMMANDRAG FÖR KONCERNEN

(Kr)	2018-01-31	2017-01-31	2017-04-30
<b>TILLGÅNGAR</b>			
<b>Anläggningstillgångar</b>			
Immateriella anläggningstillgångar	38 282 642	21 959 596	26 719 740
Materiella anläggningstillgångar	1 131 500	361 535	346 975
Finansiella anläggningstillgångar	30 164 559	2 698 077	1 809 095
<b>Summa anläggningstillgångar</b>	<b>69 578 701</b>	<b>25 019 208</b>	<b>28 875 810</b>
<b>Omsättningstillgångar</b>			
Varulager	1 543 375	-	557 211
Kortfristiga fordringar	1 272 372	2 342 562	2 390 613
Likvida medel	6 765 720	14 450 654	14 084 937
<b>Summa omsättningstillgångar</b>	<b>9 581 467</b>	<b>16 793 216</b>	<b>17 032 761</b>
<b>SUMMA TILLGÅNGAR</b>	<b>79 160 168</b>	<b>41 812 424</b>	<b>45 908 571</b>
<b>EGET KAPITAL OCH SKULDER</b>			
<b>Eget kapital</b>			
Aktiekapital	908 213	882 773	882 773
Övrigt tillskjutet kapital	44 319 835	28 776 175	28 776 175
Balanserade vinstmedel inkl. årets resultat	25 253 413	4 740 309	7 995 409
<b>Eget kapital hänförligt till moderbolagets aktieägare</b>	<b>70 481 461</b>	<b>34 399 257</b>	<b>37 654 357</b>
Långfristiga skulder	4 500 000	4 500 000	4 500 000
Kortfristiga skulder	4 178 707	2 913 167	3 754 214
<b>SUMMA EGET KAPITAL OCH SKULDER</b>	<b>79 160 168</b>	<b>41 812 424</b>	<b>45 908 571</b>

### 3. RAPPORT ÖVER FÖRÄNDRING I EGET KAPITAL I SAMMANDRAG FÖR KONCERNEN

(Kr)	Aktiekapital	Övrigt tillskjutet kapital	Balanserade vinstmedel inkl årets resultat	Totalt
<b>Ingående eget kapital per 2016-05-01</b>	<b>833 773</b>	<b>17 466 974</b>	<b>-315 739</b>	<b>17 985 008</b>
Årets totalresultat	-	-	8 311 148	8 311 148
<i>Transaktioner med aktieägare i deras egenskap av ägare:</i>				
Nyemission, netto efter emissionskostnader	49 000	11 309 201	-	11 358 201
<b>Utgående eget kapital per 2017-04-30</b>	<b>882 773</b>	<b>28 776 175</b>	<b>7 995 409</b>	<b>37 654 357</b>
<b>Ingående eget kapital per 2017-05-01</b>	<b>882 773</b>	<b>28 776 175</b>	<b>7 995 409</b>	<b>37 654 357</b>
Nyemission*	25 440	15 238 560	-	15 264 000
Teckningsoptioner	-	305 100	-	305 100
Periodens totalresultat	-	-	17 258 004	17 258 004
<b>Utgående eget kapital per 2018-01-31</b>	<b>908 213</b>	<b>44 319 835</b>	<b>25 253 413</b>	<b>70 481 461</b>

\*254 400 aktier i nyemission registrerades 2018-03-08 hos Bolagsverket.

#### 4. RAPPORT ÖVER KASSAFLÖDE I SAMMANDRAG FÖR KONCERNEN

(Kr)	2017-05-01 2018-01-31 Q1-Q3	2016-05-01 2017-01-31 Q1-Q3	2017-11-01 2018-01-31 Q3	2016-11-01 2017-01-31 Q3	2016-05-01 2017-04-30 Q1-Q4
<b>Kassaflöde från den löpande verksamheten</b>					
Rörelseresultat	14 928 544	5 063 023	-4 423 863	-3 757 993	8 314 633
Justeringar för poster som inte ingår i kassaflödet	-24 799 954	2 314 543	356 981	727 671	-17 806 391
Resultat från andelar i intresseföretag	-	-14 671 941	-	-	-
Betalda/erhållna räntor	2 329 460	-6 974	2 332 407	-6 620	-3 485
Betald inkomstskatt	-35 559	-	-11 853	-	-
<b>Kassaflöde från den löpande verksamheten före förändringar av rörelsekapitalet</b>	<b>-7 577 509</b>	<b>-7 301 349</b>	<b>-1 746 328</b>	<b>-3 036 942</b>	<b>-9 495 243</b>
<b>Förändringar i rörelsekapital</b>					
Ökning/Minskning av varulager	-986 164	-	1 223 440	-	-
Ökning/Minskning av fordringar	1 153 800	-671 126	1 401 295	423 212	-1 276 388
Ökning/Minskning av skulder	424 493	-184 607	480 321	681 602	656 442
<b>Kassaflöde från förändring i rörelsekapital</b>	<b>592 129</b>	<b>-855 733</b>	<b>3 105 056</b>	<b>1 104 814</b>	<b>-619 946</b>
<b>Kassaflöde från den löpande verksamheten</b>	<b>-6 985 380</b>	<b>-8 157 082</b>	<b>1 358 728</b>	<b>-1 932 128</b>	<b>-10 115 189</b>
<b>Investeringsverksamheten</b>					
Investeringar i immateriella anläggningstillgångar	-12 247 353	-7 880 199	-4 953 539	-3 244 055	-12 802 499
Investeringar i materiella anläggningstillgångar	-959 634	-29 900	-843 330	-29 900	-44 710
Investering i dotterbolag	-	-	-	-	-
Investering i intressebolag	-2 695 950	-	-	-	-
Försäljning andelar intresseföretag	-	15 750 000	-	-	22 279 500
<b>Kassaflöde från investeringsverksamheten</b>	<b>-15 902 937</b>	<b>7 839 901</b>	<b>-5 796 869</b>	<b>-3 273 955</b>	<b>9 432 291</b>
<b>Finansieringsverksamheten</b>					
Kvittning av lån	-	-	-11 000 000	-	-
Emissioner	15 264 000	11 358 201	15 264 000	-	11 358 201
Teckningsoptioner	305 100	-	305 100	-	-
<b>Kassaflöde från finansieringsverksamheten</b>	<b>15 569 100</b>	<b>11 358 201</b>	<b>4 569 100</b>	<b>-</b>	<b>11 358 201</b>
<b>Periodens kassaflöde</b>	<b>-7 319 217</b>	<b>11 041 020</b>	<b>130 959</b>	<b>-5 206 083</b>	<b>10 675 303</b>
Likvida medel vid årets/periodens ingång	14 084 937	3 409 634	6 634 761	19 656 735	3 409 634
<b>Likvida medel vid årets/periodens utgång</b>	<b>6 765 720</b>	<b>14 450 654</b>	<b>6 765 720</b>	<b>14 450 652</b>	<b>14 084 937</b>
<b>Specifikation likvida medel</b>					
Kassa och bank	6 720 051	14 420 298	6 720 051	14 420 298	14 054 333
Kortfristiga placeringar	45 669	30 356	45 669	30 356	30 604
	<b>6 765 720</b>	<b>14 450 654</b>	<b>6 765 720</b>	<b>14 450 654</b>	<b>14 084 937</b>

## 5. RESULTATRÄKNING I SAMMANDRAG FÖR MODERBOLAGET

(Kr)	2017-05-01 2018-01-31 Q1-Q3	2016-05-01 2017-01-31 Q1-Q3	2017-11-01 2018-01-31 Q3	2016-11-01 2017-01-31 Q3	2016-05-01 2017-04-30 Q1-Q4
<b>Rörelsens intäkter m.m.</b>					
Nettoomsättning	585 234	1 325 792	194 270	151 433	1 464 077
Aktiverat arbete för egen räkning	11 416 376	7 226 766	4 513 759	3 179 037	12 019 761
Övriga rörelseintäkter	140 582	153 944	64 604	44 377	152 882
	<b>12 142 192</b>	<b>8 706 502</b>	<b>4 772 633</b>	<b>3 374 847</b>	<b>13 636 720</b>
Rörelsens kostnader					
Råvaror och förnödenheter	-11 933 191	-9 125 498	-5 087 594	-4 126 803	-13 295 199
Övriga externa kostnader	-5 325 018	-3 685 634	-2 004 698	-1 051 594	-5 213 131
Personalkostnader	-4 496 341	-2 583 286	-1 636 208	-1 019 925	-3 945 122
Av- och nedskrivningar av materiella och immateriella anläggningstillgångar	-859 561	-1 259 031	-356 981	-420 512	-1 450 556
	<b>-22 614 111</b>	<b>-16 653 449</b>	<b>-9 085 481</b>	<b>-6 618 834</b>	<b>-23 904 008</b>
<b>Rörelseresultat</b>	<b>-10 471 919</b>	<b>-7 946 947</b>	<b>-4 312 848</b>	<b>-3 243 987</b>	<b>-10 267 288</b>
Resultat från finansiella poster					
Resultat från andelar i intresseföretag	-	15 731 716	-	-	22 206 658
Finansiella poster	2 245 760	-6 748	2 248 706	-6 387	-5 549
<b>Resultat efter finansiella poster</b>	<b>-8 226 159</b>	<b>-7 778 021</b>	<b>-2 064 142</b>	<b>-3 250 374</b>	<b>11 933 821</b>
Bokslutsdispositioner					
Lämnat koncernbidrag	-	-400 000	-	-	-700 000
<b>Resultat före skatt</b>	<b>-8 226 159</b>	<b>-7 378 021</b>	<b>-2 064 142</b>	<b>-3 250 374</b>	<b>11 233 821</b>
Skatt på årets resultat	-	-	-	-	-
<b>Periodens resultat</b>	<b>-8 226 159</b>	<b>-7 378 021</b>	<b>-2 064 142</b>	<b>-3 250 374</b>	<b>11 233 821</b>
Resultat per aktie före och efter utspädning	<b>-0,93</b>	<b>0,84</b>	<b>-0,23</b>	<b>-0,37</b>	<b>1,27</b>
Antal aktier	<b>8 827 727</b>	<b>8 827 727</b>	<b>8 827 727</b>	<b>8 827 727</b>	<b>8 827 727</b>



## 6. RAPPORT ÖVER TOTALRESULTAT I SAMMANDRAG FÖR MODERBOLAGET

(Kr)	2017-05-01 2018-01-31 Q1-Q3	2016-05-01 2017-01-31 Q1-Q3	2017-11-01 2018-01-31 Q3	2016-11-01 2017-01-31 Q3	2016-05-01 2017-04-30 Q1-Q4
<b>Periodens resultat</b>	-8 226 159	7 378 021	-2 064 142	-3 250 374	11 233 821
<b>Övrigt totalresultat</b>	-	-	-	-	-
<b>Summa totalresultat</b>	<b>-8 226 159</b>	<b>7 378 021</b>	<b>-2 064 142</b>	<b>-3 250 374</b>	<b>11 233 821</b>

## 7. BALANSRÄKNING I SAMMANDRAG FÖR MODERBOLAGET

(Kr)

	2018-01-31	2017-01-31	2017-04-30
<b>TILLGÅNGAR</b>			
Anläggningstillgångar			
Immateriella anläggningstillgångar	38 282 642	21 959 596	26 719 740
Materiella anläggningstillgångar	1 131 500	361 535	346 975
Finansiella anläggningstillgångar	3 661 872	580 730	526 172
<b>Summa anläggningstillgångar</b>	<b>43 076 014</b>	<b>22 901 861</b>	<b>27 592 887</b>
<b>Omsättningstillgångar</b>			
Varulager mm	1 543 375	-	557 211
Kortfristiga fordringar	1 543 550	2 409 988	2 689 666
Kortfristiga placeringar	45 669	30 356	30 604
Kassa och bank	5 993 711	14 275 784	13 578 860
<b>Summa omsättningstillgångar</b>	<b>9 126 305</b>	<b>16 716 128</b>	<b>16 856 341</b>
<b>SUMMA TILLGÅNGAR</b>	<b>52 202 319</b>	<b>39 617 989</b>	<b>44 449 228</b>
<b>EGET KAPITAL OCH SKULDER</b>			
<b>Eget kapital</b>			
Bundet eget kapital			
Aktiekapital	908 213	882 773	882 773
Reservfond	20 000	20 000	20 000
Fond för utvecklingsutgifter	23 436 137	7 226 766	12 019 761
<b>Fritt eget kapital</b>			
Överkursfond	26 852 861	28 776 175	11 309 201
Balanserade vinstmedel	606 801	-11 884 623	789 356
Årets resultat	-8 226 159	7 378 021	11 233 821
<b>Summa eget kapital</b>	<b>43 597 853</b>	<b>32 399 112</b>	<b>36 254 912</b>
Långfristiga skulder	4 500 000	4 500 000	4 500 000
Kortfristiga skulder	4 104 466	2 718 877	3 694 316
<b>SUMMA EGET KAPITAL OCH SKULDER</b>	<b>52 202 319</b>	<b>39 617 989</b>	<b>44 449 228</b>

## 8. RAPPORT ÖVER FÖRÄNDRINGAR I EGET KAPITAL I SAMMANDRAG FÖR MODERBOLAGET

(Kr)

	Aktiekapital	Reservfond	Fond för utvecklings- utgifter	Överkurs- fond	Balanserat kapital	Årets totalresultat	Totalt eget kapital
<b>Ingående eget kapital per 2016-05-01</b>	<b>833 773</b>	<b>20 000</b>	-	<b>17 466 974</b>	<b>4 637 566</b>	<b>-9 295 423</b>	<b>13 662 890</b>
Omföring av föregående års resultat				-17 466 974	8 171 551	9 295 423	-
Nyemission, netto efter emissionskostnader	49 000			11 309 201			11 358 201
Avsättning till fond för utvecklingsutgifter			12 019 761		-12 019 761		-
Årets totalresultat						11 233 821	11 233 821
<b>Utgående eget kapital per 2017-04-30</b>	<b>882 773</b>	<b>20 000</b>	<b>12 019 761</b>	<b>11 309 201</b>	<b>789 356</b>	<b>11 233 821</b>	<b>36 254 912</b>
<b>Ingående eget kapital per 2017-05-01</b>	<b>882 773</b>	<b>20 000</b>	<b>12 019 761</b>	<b>11 309 201</b>	<b>789 356</b>	<b>11 233 821</b>	<b>36 254 912</b>
Omföring av föregående års resultat					11 233 821	-11 233 821	-
Nyemission*	25 440			15 238 560			15 264 000
Teckningsoptioner				305 100			305 100
Avsättning till fond för utvecklingsutgifter			11 416 376		-11 416 376		-
Periodens totalresultat						-8 226 159	-8 226 159
<b>Utgående eget kapital per 2018-01-31</b>	<b>908 213</b>	<b>20 000</b>	<b>23 436 137</b>	<b>26 852 861</b>	<b>606 801</b>	<b>-8 226 159</b>	<b>43 597 853</b>

\*254 400 aktier i nyemission registrerades hos Bolagsverket 2018-03-08.

## 9. RAPPORT ÖVER KASSAFLÖDE I SAMMANDRAG FÖR MODERBOLAGET

(Kr)	2017-05-01 2018-01-31 Q1-Q3	2016-05-01 2017-01-31 Q1-Q3	2017-11-01 2018-01-31 Q3	2016-11-01 2017-01-31 Q3	2016-05-01 2017-04-30 Q1-Q4
<b>Kassaflöde från den löpande verksamheten</b>					
Rörelseresultat	-10 471 919	7 784 768	-4 312 848	-3 228 987	11 939 370
Justeringar för poster som inte ingår i kassaflödet	859 561	-14 472 685	356 981	420 511	-20 756 101
Betalda/erhållna räntor	2 245 760	-6 747	2 248 707	-6 388	-5 549
Betald inkomstskatt	-35 559	-	-11 853	-	-
<b>Kassaflöde från den löpande verksamheten före förändringar av rörelsekapitalet</b>	<b>-7 402 157</b>	<b>-6 694 664</b>	<b>-1 719 013</b>	<b>-2 814 864</b>	<b>-8 822 280</b>
Förändringar i rörelsekapital					
Ökning/Minskning av varulager	-986 164	-	1 223 440	-	-557 211
Ökning/Minskning av fordringar	1 181 674	-1 116 229	1 464 316	437 208	-1 475 907
Ökning/Minskning av skulder	410 150	145 541	460 500	565 081	1 120 978
<b>Kassaflöde från förändring i rörelsekapital</b>	<b>605 660</b>	<b>-970 690</b>	<b>3 148 256</b>	<b>1 002 289</b>	<b>-912 140</b>
<b>Kassaflöde från den löpande verksamheten</b>	<b>-6 796 497</b>	<b>-7 665 354</b>	<b>1 429 243</b>	<b>-1 812 575</b>	<b>-9 734 420</b>
<b>Investeringsverksamheten</b>					
Investeringar i immateriella anläggningstillgångar	-12 247 353	-7 880 199	-4 953 539	-3 244 055	-12 802 498
Investeringar i materiella anläggningstillgångar	-959 634	-29 900	-843 330	-29 900	-44 711
Investering i dotterbolag	-439 750	-	-239 750	-	-
Investering i intressebolag	-2 695 950	-	-	-	-
Försäljning andelar intresseföretag	-	15 750 000	-	-	22 279 500
<b>Kassaflöde från investeringsverksamheten</b>	<b>-16 342 687</b>	<b>7 839 901</b>	<b>-6 036 619</b>	<b>-3 273 955</b>	<b>9 432 291</b>
<b>Finansieringsverksamheten</b>					
Kvittning av lån	-	-	-11 000 000	-	-
Emissioner	15 264 000	11 358 201	15 264 000	-	11 358 201
Teckningsoptioner	305 100	-	305 100	-	-
Lämnat koncernbidrag	-	-400 000	-	-	-620 000
<b>Kassaflöde från finansieringsverksamheten</b>	<b>15 569 100</b>	<b>10 958 201</b>	<b>4 569 100</b>	<b>-</b>	<b>10 738 201</b>
<b>Periodens kassaflöde</b>	<b>-7 570 084</b>	<b>11 132 748</b>	<b>-38 276</b>	<b>-5 086 530</b>	<b>10 436 072</b>
Likvida medel vid årets/periodens ingång	13 609 464	3 173 392	6 077 656	19 392 670	3 173 392
<b>Likvida medel vid årets/periodens utgång</b>	<b>6 039 380</b>	<b>14 306 140</b>	<b>6 039 380</b>	<b>14 306 140</b>	<b>13 609 464</b>
<b>Specifikation likvida medel</b>					
Kassa och bank	5 993 711	14 275 784	5 993 711	14 275 784	13 578 860
Kortfristiga placeringar	45 669	30 356	45 669	30 356	30 604
	<b>6 039 380</b>	<b>14 306 140</b>	<b>6 039 380</b>	<b>14 306 140</b>	<b>13 609 464</b>

## Noter

### NOT 1 REDOVISNINGS- OCH VÄRDERINGSPRINCIPER

Arc Aroma Pure Delårsrapport har upprättats i enlighet med IAS 34, Delårsrapportering. Koncernredovisningen har upprättats i enlighet med IFRS sådan de antagits av EU och därtill följande hänvisning till 9 kapitlet i årsredovisningslagen. Moderbolagets redovisning är upprättad i enlighet med RFR 2, Redovisning för juridiska personer och årsredovisningslagen. Tillämpade redovisningsprinciper framgår av sidan 37-42 i Årsredovisningen per 2016-05-01 - 2017-04-30.

### NOT 2 FINANSIELLA TILLGÅNGAR OCH SKULDER

Arc Aroma Pure finansiella tillgångar tillhör kategorin lånefordringar och kundfordringar vilka redovisas till upplupet anskaffningsvärde. Samtliga skulder redovisas till upplupet anskaffningsvärde. Innehavet i Optifreeze AB (publ) redovisas till verkligt värde. Övriga finansiella tillgångar och skulder vilka redovisas till upplupet anskaffningsvärde har i samtliga fall korta löptider. Det verkliga värdet för dessa bedöms därför överensstämma med bokfört värde.